


Governo Municipal de  
**Barreira**  
Gabinete do Prefeito

# **RELATÓRIO RESUMIDO DA EXECUÇÃO ORÇAMENTÁRIA – RREO**

## **2º BIMESTRE MESES DE MARÇO E ABRIL**

### **EXERCÍCIO DE 2018**



Governo Municipal de

**Barreira**

Gabinete do Prefeito

## **EDITAL DE PUBLICAÇÃO**


O Prefeito do Município de BARREIRA - Estado do Ceara, **ANTÔNIO ALAILSON OLIVEIRA SALDANHA**, em pleno exercício do cargo e no uso competente de suas atribuições, notadamente as conferidas pelo Art. 28, Inciso X, da Constituição do Estado do Ceara, **RESOLVE** publicar mediante afixação nos locais de amplo acesso do publico em geral no âmbito do Município de **BARREIRA/CE**, bem como na internet, através do site: [www.barreira.ce.gov.br](http://www.barreira.ce.gov.br), o **RELATORIO RESUMIDO DA EXECUÇÃO ORÇAMENTARIA - R.R.E.O**, atinente ao **2º Bimestre** do exercício financeiro de 2018.

**PUBLIQUE-SE, DIVUGUE-SE, CUMPRA-SE.**

Paço do Poder Executivo Municipal de BARREIRA – Estado do Ceara.

Em, 30 de maio de 2018.

**ANTÔNIO ALAILSON OLIVEIRA SALDANHA**  
Prefeito Municipal




Governo Municipal de  
**Barreira**  
Gabinete do Prefeito

**DECLARAÇÃO**

Em cumprimento ao art. 7º da Instrução Normativa do Tribunal de Contas do Estado do Ceará - TCE nº 03/2000, **DECLARO**, para fins de prova junto a este órgão de Controle Externo, que a **Prefeitura Municipal De BARREIRA – Ce.**, publicou o relatório, mediante afixação nos locais de amplo acesso público em geral no âmbito do Município de BARREIRA e no site: [www.barreira.ce.gov.br](http://www.barreira.ce.gov.br), o **RELATORIO RESUMIDO DA EXECUÇÃO ORÇAMENTARIA - R.R.E.O**, (art. 54 da Lei Complementar nº 101/2000), referente ao **2º Bimestre de 2018**, conforme EDITAL DE PUBLICAÇÃO anexo.

**BARREIRA – CE, 30 de maio de 2018.**

  
**ANTÔNIO-ALAILSON OLIVEIRA SALDANHA**  
Prefeito Municipal

GOVERNO MUNICIPAL DE BARREIRA  
Relatório Resumido de Execução Orçamentária

**Balço Orçamentário**

Orçamento Fiscal e da Seguridade Social

Período: Janeiro a Abril de 2018/Bimestre: Março e Abril

RREO - Anexo 1 (LRF Art. 52, inciso I, alíneas "a" e "b" do inciso II e §1º)

Em reais

Receitas Orçamentárias	Previsão Inicial	Previsão Atualizada (a)	Receitas Realizadas				Saldo (a-c)
			No Bimestre (b)	% (b/a)	Até Bimestre (c)	% (c/a)	
Receitas Orçamentárias							
Receitas (Exceto Intra-Orçamentárias) (I)	54.799.450,00	54.799.450,00	6.530.181,75	11,92	14.615.441,43	26,67	40.184.008,57
Receitas Correntes	49.090.320,00	49.090.320,00	6.438.756,03	13,12	14.312.515,71	29,16	34.777.804,29
Impostos, Taxas e Contribuições de Melhoria	1.351.366,00	1.351.366,00	216.533,35	16,02	370.016,53	27,38	981.349,47
Impostos	1.310.866,00	1.310.866,00	182.560,85	13,93	329.845,27	25,16	981.020,73
Taxas	40.500,00	40.500,00	33.972,50	83,88	40.171,26	99,19	328,74
Contribuições	462.500,00	462.500,00	111.619,36	24,13	111.619,36	24,13	350.880,64
Contribuição para o Custeio do Serviço de	462.500,00	462.500,00	111.619,36	24,13	111.619,36	24,13	350.880,64
Receita Patrimonial	424.980,00	424.980,00	24.387,90	5,74	50.295,82	11,83	374.684,18
Exploração do Patrimônio Imobiliário do	88.980,00	88.980,00	0,00	0,00	0,00	0,00	88.980,00
Valores Mobiliários	185.500,00	185.500,00	24.387,90	13,15	50.295,82	27,11	135.204,18
Demais Receitas Patrimoniais	150.500,00	150.500,00	0,00	0,00	0,00	0,00	150.500,00
Receita de Serviços	60.500,00	60.500,00	655,98	1,08	15.940,63	26,35	44.559,37
Serviços Administrativos e Comerciais Gerais	35.500,00	35.500,00	0,00	0,00	0,00	0,00	35.500,00
Serviços e Atividades Referentes à Saúde	15.000,00	15.000,00	0,00	0,00	0,00	0,00	15.000,00
Outros Serviços	10.000,00	10.000,00	655,98	6,56	15.940,63	159,41	-5.940,63
Transferências Correntes	46.760.974,00	46.760.974,00	6.070.912,15	12,98	13.673.905,31	29,24	33.087.068,69
Transferências da União e de suas Entidades	26.979.800,00	26.979.800,00	3.263.146,27	12,09	6.863.358,98	25,44	20.116.441,02
Transferências dos Estados e do Distrito	6.430.684,00	6.430.684,00	714.409,22	11,11	1.609.952,48	25,04	4.820.731,52
Transferências de Outras Instituições Públicas	13.350.490,00	13.350.490,00	2.093.356,66	15,68	5.200.593,85	38,95	8.149.896,15
Outras Receitas Correntes	30.000,00	30.000,00	14.647,29	48,82	90.738,06	302,46	-60.738,06
Multas Administrativas, Contratuais e Judiciais	15.000,00	15.000,00	0,00	0,00	0,00	0,00	15.000,00
Indenizações, Restituições e Ressarcimentos	15.000,00	15.000,00	14.647,29	97,65	90.738,06	604,92	-75.738,06
Receitas de Capital	5.709.130,00	5.709.130,00	91.425,72	1,60	302.925,72	5,31	5.406.204,28
Alienação de Bens	150.000,00	150.000,00	0,00	0,00	0,00	0,00	150.000,00
Alienação de Bens Móveis	150.000,00	150.000,00	0,00	0,00	0,00	0,00	150.000,00
Transferências de Capital	5.559.130,00	5.559.130,00	91.425,72	1,64	302.925,72	5,45	5.256.204,28
Transferências da União e de suas Entidades	2.397.630,00	2.397.630,00	0,00	0,00	0,00	0,00	2.397.630,00
Transferências dos Estados e do Distrito	3.161.500,00	3.161.500,00	91.425,72	2,89	302.925,72	9,58	2.858.574,28

## GOVERNO MUNICIPAL DE BARREIRA

Relatório Resumido de Execução Orçamentária

**Balanco Orçamentário**

Orçamento Fiscal e da Seguridade Social

Período: Janeiro a Abril de 2018/Bimestre: Março e Abril

RRFO - Anexo 1 (LRF, Art. 52, inciso I, alíneas "a" e "b" do inciso II e §1º)

Em reais

Receitas Orçamentárias	Previsão Inicial	Previsão Atualizada (a)	Receitas Realizadas				Saldo (a-c)
			No Bimestre (b)	% (b/a)	Até Bimestre (c)	% (c/a)	
Receitas (Intra-Orçamentárias) (II)	0,00	0,00	0,00	0,00	0,00	0,00	0,00
SubTotal das Receitas (III) = (I + II)	54.799.450,00	54.799.450,00	6.530.181,75	11,92	14.615.441,43	26,67	40.184.008,57
Operações de Crédito/Refinanciamento (IV)							
SubTotal com Refinanciamento (V) = (III + IV)	54.799.450,00	54.799.450,00	6.530.181,75	11,92	14.615.441,43	26,67	40.184.008,57
Déficit (VI)					649.718,06		
Total (VII) = (V + VI)	54.799.450,00	54.799.450,00	6.530.181,75		15.265.159,49		
Saldos de Exercícios Anteriores							
Recursos Arrecadados Exercícios Anteriores RPPS							
Superávit Financeiro Utilizado Créditos Adicionais							
Reabertura de Créditos Adicionais							

Despesas Orçamentárias	Dotação Inicial (d)	Dotação Atualizada (e)	Despesas Empenhadas		Saldo (g) = (e-f)	Despesas Liquidadas		Saldo (i) = (e-h)	Despesas Pagas Até o Bimestre (j)	Inscritas em Restos a Pagar Não Proc. (k)
			No Bimestre	Até o Bimestre (f)		No Bimestre	Até o Bimestre (h)			
Despesas Orçamentárias										
Despesas (Exceto Intra-Orçamentárias) (VIII)	54.794.450,00	54.794.450,00	8.403.563,91	25.256.127,11	29.538.322,89	7.080.620,91	15.265.159,49	39.529.290,51	12.277.008,39	
DESPESAS CORRENTES	39.990.270,00	41.964.817,00	7.824.260,12	23.567.718,47	18.397.098,53	6.336.549,55	14.001.929,85	27.962.887,15	11.246.880,11	
PESSOAL E ENCARGOS SOCIAIS	22.686.610,00	25.148.448,50	3.232.060,60	16.299.329,49	8.849.119,01	4.006.511,70	10.360.118,55	14.788.329,95	8.534.410,54	
OUTRAS DESPESAS CORRENTES	17.303.660,00	16.816.368,50	4.592.199,52	7.268.388,98	9.547.979,52	2.330.037,85	3.641.811,30	13.174.557,20	2.712.469,57	
DESPESAS DE CAPITAL	14.354.180,00	12.379.633,00	579.303,79	1.688.408,64	10.691.224,36	744.071,36	1.263.229,64	11.116.403,36	1.030.128,28	
INVESTIMENTOS	14.204.180,00	12.129.633,00	455.020,84	1.439.125,69	10.690.507,31	671.857,99	1.126.202,15	11.003.430,85	893.100,79	
AMORTIZAÇÃO DA DÍVIDA	150.000,00	250.000,00	124.282,95	249.282,95	717,05	72.213,37	137.027,49	112.972,51	137.027,49	
Despesas (Intra-Orçamentárias) (IX)	0,00	0,00	0,00	0,00	0,00	0,00	0,00	0,00	0,00	
SubTotal das Despesas (X) = (VIII + IX)	54.794.450,00	54.794.450,00	8.403.563,91	25.256.127,11	29.538.322,89	7.080.620,91	15.265.159,49	39.529.290,51	12.277.008,39	
Amortização da Div./Refinanciamento (XI)										
SubTotal com Refinanciamento (XII) = (X + XI)	54.794.450,00	54.794.450,00	8.403.563,91	25.256.127,11	29.538.322,89	7.080.620,91	15.265.159,49	39.529.290,51	12.277.008,39	
Superávit (XIII)							0,00			
Total (XIV) = (XII + XIII)	54.794.450,00	54.794.450,00	8.403.563,91	25.256.127,11		7.080.620,91	15.265.159,49		12.277.008,39	
Reserva do RPPS	0,00	0,00								


GOVERNO MUNICIPAL DE BARREIRA  
Relatório Resumido de Execução Orçamentária  
**Balço Orçamentário**

Orçamento Fiscal e da Seguridade Social


Período: Janeiro a Abril de 2018/Bimestre: Março e Abril

RRFO - Anexo 1 (LRF, Art. 52, inciso I, alíneas "a" e "b" do inciso II e §1º)

Em reais



ANTONIO ALAILSON OLIVEIRA SALDANHA  
Prefeito Municipal



Publicont Asses. e Planej. Contábil S/C LTDA -EPP  
Asses. Contábil - CRC PJ N° 480



FRANCISCO CESAR ARRUDA CHAGAS FILHO  
CONTROLADOR GERAL DO MUNICIPIO

Francisco Cesar Arruda Chagas  
Controlador Geral do Município - CGM  
CPF: 442.354.883-68



LEVERTON SALDANHA DE OLIVEIRA  
SEC. DE FINANÇAS, ADMIN. E PLANEJAMENTO

## GOVERNO MUNICIPAL DE BARREIRA

## Relatório Resumido de Execução Orçamentária

## Demonstrativo da Execução das Despesas por Função/Subfunção

## Orçamento Fiscal e da Seguridade Social

Período: Janeiro a Abril de 2018/Bimestre: Março e Abril

RRFO - Anexo 2 (LRF, Art. 52, inciso II, alínea "c")

Função/Subfunção	Dotação Inicial	Dotação Atualizada (a)	Despesas Empenhadas			Saldo(c) = (a-b)	Despesas Liquidadas			Saldo(e) = (a-d)	Insc. Restos a Pagar Não Processados (f)
			No Bimestre	Até o Bimestre (b)	% (b / total b)		No Bimestre	Até o Bimestre (d)	% (d / total d)		
Despesas (Exceto Intra-Orçamentárias) (I)	54.794.450,00	54.794.450,00	8.403.563,91	25.256.127,11	100,00	29.538.322,89	7.080.620,91	15.265.159,49	100,00	39.529.290,51	
Legislativa	2.208.000,00	2.208.000,00	63.591,43	1.649.661,65	6,53	558.338,35	309.892,13	565.818,92	3,71	1.642.181,08	
Ação Legislativa	2.208.000,00	2.208.000,00	63.591,43	1.649.661,65	6,53	558.338,35	309.892,13	565.818,92	3,71	1.642.181,08	
Essencial à Justiça	300.000,00	154.000,00	30.160,00	50.095,19	0,20	103.904,81	8.986,38	16.651,58	0,11	137.348,42	
Defesa da Ordem Jurídica	300.000,00	154.000,00	30.160,00	50.095,19	0,20	103.904,81	8.986,38	16.651,58	0,11	137.348,42	
Administração	6.907.600,00	6.329.437,00	1.270.840,57	3.716.944,01	14,72	2.612.492,99	1.066.960,59	2.654.813,75	17,39	3.674.623,25	
Administração Geral	6.087.600,00	5.748.387,00	1.240.220,57	3.543.296,98	14,03	2.205.090,02	1.024.130,72	2.532.939,54	16,59	3.215.447,46	
Administração Financeira	555.000,00	305.000,00	0,00	102.450,00	0,41	202.550,00	29.658,55	79.215,86	0,52	225.784,14	
Controle Interno	192.000,00	203.050,00	30.620,00	71.197,03	0,28	131.852,97	13.171,32	42.658,35	0,28	160.391,65	
Comunicação Social	73.000,00	73.000,00	0,00	0,00	0,00	73.000,00	0,00	0,00	0,00	73.000,00	
Segurança Pública	45.000,00	45.400,00	5.239,60	5.239,60	0,02	40.160,40	3.739,60	3.739,60	0,02	41.660,40	
Administração Geral	45.000,00	45.400,00	5.239,60	5.239,60	0,02	40.160,40	3.739,60	3.739,60	0,02	41.660,40	
Assistência Social	2.157.000,00	2.486.800,00	361.072,25	717.533,26	2,84	1.769.266,74	275.750,02	448.643,91	2,94	2.038.156,09	
Administração Geral	76.000,00	81.100,00	10.000,00	15.000,00	0,06	66.100,00	5.000,00	7.500,00	0,05	73.600,00	
Assistência à Criança e ao Adolescente	135.000,00	155.000,00	23.514,99	49.311,38	0,20	105.688,62	13.917,96	23.310,27	0,15	131.689,73	
Assistência Comunitária	1.946.000,00	2.250.700,00	327.557,26	653.221,88	2,59	1.597.478,12	256.832,06	417.833,64	2,74	1.832.866,36	
Previdência Social	120.000,00	240.000,00	56.025,78	187.539,39	0,74	52.460,61	56.022,78	161.832,92	1,06	78.167,08	
Previdência Básica	120.000,00	240.000,00	56.025,78	187.539,39	0,74	52.460,61	56.022,78	161.832,92	1,06	78.167,08	
Saúde	10.788.860,00	11.579.165,57	2.518.677,29	6.196.097,57	24,53	5.383.068,00	1.927.572,87	4.038.421,94	26,46	7.540.743,63	
Administração Geral	153.500,00	1.989.507,00	723.819,38	1.951.086,48	7,73	38.420,52	560.567,18	1.378.988,25	9,03	610.518,75	
Previdência Básica	550.000,00	550.000,00	0,00	120.000,00	0,48	430.000,00	0,00	77.790,19	0,51	472.209,81	
Atenção Básica	5.113.500,00	5.162.600,00	1.200.257,56	2.651.483,35	10,50	2.511.116,65	1.055.472,38	1.657.901,15	10,86	3.504.698,85	
Assistência Hospitalar e Ambulatorial	4.046.360,00	2.972.668,39	514.913,65	1.226.802,48	4,86	1.745.865,91	232.555,87	751.844,99	4,93	2.220.823,40	
Suporte Profilático e Terapêutico	381.500,00	405.500,00	0,00	29.640,20	0,12	375.859,80	0,00	24.640,20	0,16	380.859,80	
Vigilância Sanitária	87.000,00	88.090,18	11.990,18	18.430,18	0,07	69.660,00	13.430,18	13.430,18	0,09	74.660,00	
Vigilância Epidemiológica	457.000,00	410.800,00	67.696,52	198.654,88	0,79	212.145,12	65.547,26	133.826,98	0,88	276.973,02	
Trabalho	75.000,00	75.000,00	0,00	5.000,00	0,02	70.000,00	2.500,00	5.000,00	0,03	70.000,00	
Fomento ao Trabalho	75.000,00	75.000,00	0,00	5.000,00	0,02	70.000,00	2.500,00	5.000,00	0,03	70.000,00	
Educação	19.708.990,00	20.381.063,61	3.389.137,60	11.530.725,66	45,66	8.850.337,95	2.945.821,33	6.602.765,99	43,25	13.778.297,62	
Administração Geral	599.000,00	660.300,00	218.027,77	379.393,38	1,50	280.906,62	102.705,26	207.049,26	1,36	453.250,74	
Alimentação e Nutrição	780.500,00	1.030.500,00	961.976,55	961.976,55	3,81	68.523,45	33.556,92	33.556,92	0,22	996.943,08	
Ensino Fundamental	14.023.990,00	14.936.258,43	1.834.732,76	9.159.098,06	36,26	5.777.160,37	2.395.278,50	5.672.212,18	37,16	9.264.046,25	
Ensino Médio	545.000,00	245.000,00	123.285,19	155.487,95	0,62	89.512,05	93.218,39	93.218,39	0,61	151.781,61	
Ensino Superior	42.000,00	87.977,30	38.052,00	55.175,40	0,22	32.801,90	35.198,10	35.198,10	0,23	52.779,20	
Educação Infantil	2.163.000,00	2.335.527,88	213.063,33	795.594,32	3,15	1.539.933,56	285.864,16	561.531,14	3,68	1.773.996,74	
Educação de Jovens e Adultos	237.000,00	237.000,00	0,00	12.000,00	0,05	225.000,00	0,00	0,00	0,00	237.000,00	

## GOVERNO MUNICIPAL DE BARREIRA

Relatório Resumido de Execução Orçamentária

## Demonstrativo da Execução das Despesas por Função/Subfunção

Orçamento Fiscal e da Seguridade Social

Período: Janeiro a Abril de 2018/Bimestre: Março e Abril

RRFO - Anexo 2 (LRF, Art. 52, inciso II, alínea "c")


Função/Subfunção	Dotação Inicial	Dotação Atualizada (a)	Despesas Empenhadas			Saldo(c) = (a-b)	Despesas Liquidadas			Saldo(e) = (a-d)	Insc. Restos a Pagar Não Processados (f)
			No Bimestre	Até o Bimestre (b)	% (b / total b)		No Bimestre	Até o Bimestre (d)	% (d / total d)		
Educação Especial	173.000,00	173.000,00	0,00	12.000,00	0,05	161.000,00	0,00	0,00	0,00	173.000,00	
Educação Básica	1.145.500,00	675.500,00	0,00	0,00	0,00	675.500,00	0,00	0,00	0,00	675.500,00	
Cultura	480.000,00	373.500,00	95.630,00	95.830,00	0,38	277.670,00	90.799,64	90.799,64	0,59	282.700,36	
Patrimônio Histórico, Artístico e Difusão Cultural	326.000,00	186.000,00	0,00	200,00	0,00	185.800,00	49,64	49,64	0,00	185.950,36	
Urbanismo	3.241.500,00	2.898.500,00	286.104,92	456.759,27	1,81	2.441.740,73	192.281,06	301.130,71	1,97	2.597.369,29	
Infra-Estrutura Urbana	1.810.000,00	1.692.000,00	109.301,74	211.806,09	0,84	1.480.193,91	70.725,83	173.230,18	1,13	1.518.769,82	
Serviços Urbanos	1.431.500,00	1.206.500,00	176.803,18	244.953,18	0,97	961.546,82	121.555,23	127.900,53	0,84	1.078.599,47	
Habituação	950.000,00	636.240,00	0,00	0,00	0,00	636.240,00	0,00	0,00	0,00	636.240,00	
Habituação Rural	400.000,00	307.240,00	0,00	0,00	0,00	307.240,00	0,00	0,00	0,00	307.240,00	
Habituação Urbana	550.000,00	329.000,00	0,00	0,00	0,00	329.000,00	0,00	0,00	0,00	329.000,00	
Saneamento	500.000,00	300.000,00	0,00	0,00	0,00	300.000,00	0,00	0,00	0,00	300.000,00	
Saneamento Básico Rural	350.000,00	150.000,00	0,00	0,00	0,00	150.000,00	0,00	0,00	0,00	150.000,00	
Saneamento Básico Urbano	150.000,00	150.000,00	0,00	0,00	0,00	150.000,00	0,00	0,00	0,00	150.000,00	
Gestão Ambiental	756.000,00	766.000,00	96.700,00	163.693,67	0,65	602.306,33	71.574,09	105.170,10	0,69	660.829,90	
Administração Geral	341.000,00	371.000,00	96.700,00	163.693,67	0,65	207.306,33	71.574,09	105.170,10	0,69	265.829,90	
Preservação e Conservação Ambiental	67.000,00	67.000,00	0,00	0,00	0,00	67.000,00	0,00	0,00	0,00	67.000,00	
Recursos Hídricos	348.000,00	328.000,00	0,00	0,00	0,00	328.000,00	0,00	0,00	0,00	328.000,00	
Ciência e Tecnologia	207.000,00	207.000,00	0,00	0,00	0,00	207.000,00	0,00	0,00	0,00	207.000,00	
Administração Geral	37.000,00	37.000,00	0,00	0,00	0,00	37.000,00	0,00	0,00	0,00	37.000,00	
Desenvolvimento Tecnológico e	170.000,00	170.000,00	0,00	0,00	0,00	170.000,00	0,00	0,00	0,00	170.000,00	
Agricultura	1.180.500,00	980.500,00	0,00	2.950,00	0,01	977.550,00	2.950,00	2.950,00	0,02	977.550,00	
Abastecimento	620.000,00	520.000,00	0,00	0,00	0,00	520.000,00	0,00	0,00	0,00	520.000,00	
Extensão Rural	365.500,00	265.500,00	0,00	0,00	0,00	265.500,00	0,00	0,00	0,00	265.500,00	
Promoção da Produção Agropecuária	195.000,00	195.000,00	0,00	2.950,00	0,01	192.050,00	2.950,00	2.950,00	0,02	192.050,00	
Indústria	400.000,00	400.000,00	0,00	0,00	0,00	400.000,00	0,00	0,00	0,00	400.000,00	
Promoção Industrial	400.000,00	400.000,00	0,00	0,00	0,00	400.000,00	0,00	0,00	0,00	400.000,00	
Comércio e Serviços	979.000,00	984.501,00	30.000,00	76.370,85	0,30	908.130,15	16.857,86	38.572,77	0,25	945.928,23	
Administração Geral	279.000,00	284.501,00	30.000,00	76.370,85	0,30	208.130,15	16.857,86	38.572,77	0,25	245.928,23	
Promoção Comercial	300.000,00	300.000,00	0,00	0,00	0,00	300.000,00	0,00	0,00	0,00	300.000,00	
Turismo	400.000,00	400.000,00	0,00	0,00	0,00	400.000,00	0,00	0,00	0,00	400.000,00	
Comunicações	110.000,00	40.000,00	6.584,00	6.990,00	0,03	33.010,00	1.584,00	1.990,00	0,01	38.010,00	
Telecomunicações	110.000,00	40.000,00	6.584,00	6.990,00	0,03	33.010,00	1.584,00	1.990,00	0,01	38.010,00	
Energia	200.000,00	200.000,00	0,00	0,00	0,00	200.000,00	0,00	0,00	0,00	200.000,00	
Energia Elétrica	200.000,00	200.000,00	0,00	0,00	0,00	200.000,00	0,00	0,00	0,00	200.000,00	
Transporte	1.182.000,00	1.096.342,82	0,00	0,00	0,00	1.096.342,82	0,00	0,00	0,00	1.096.342,82	




GOVERNO MUNICIPAL DE BARREIRA  
 Relatório Resumido de Execução Orçamentária  
**Demonstrativo da Execução das Despesas por Função/Subfunção**  
 Orçamento Fiscal e da Seguridade Social  
 Período: Janeiro a Abril de 2018/Bimestre: Março e Abril

RREO - Anexo 2 (LRF, Art. 52, inciso II, alínea "c")

Função/Subfunção	Dotação Inicial	Dotação Atualizada (a)	Despesas Empenhadas			Saldo(c) = (a-b)	Despesas Liquidadas			Saldo(e) = (a-d)	Insc. Restos a Pagar Não Processados (f)
			No Bimestre	Até o Bimestre (b)	% (b / total b)		No Bimestre	Até o Bimestre (d)	% (d / total d)		
Transporte Rodoviário	1.182.000,00	1.096.342,82	0,00	0,00	0,00	1.096.342,82	0,00	0,00	0,00	1.096.342,82	
Desporto e Lazer	1.693.000,00	1.708.000,00	69.517,52	145.414,04	0,58	1.562.585,96	35.115,19	89.830,17	0,59	1.618.169,83	
Desporto e Rendimento	850.000,00	849.413,00	9.510,00	9.510,00	0,04	839.903,00	9.510,00	9.510,00	0,06	839.903,00	
Desporto Comunitário	843.000,00	858.587,00	60.007,52	135.904,04	0,54	722.682,96	25.605,19	80.320,17	0,53	778.266,83	
Encargos Especiais	155.000,00	255.000,00	124.282,95	249.282,95	0,99	5.717,05	72.213,37	137.027,49	0,90	117.972,51	
Serviço da Dívida Interna	155.000,00	255.000,00	124.282,95	249.282,95	0,99	5.717,05	72.213,37	137.027,49	0,90	117.972,51	
Reserva de Contingência	450.000,00	450.000,00	0,00	0,00	0,00	450.000,00	0,00	0,00	0,00	450.000,00	
Reserva de Contingência	450.000,00	450.000,00	0,00	0,00	0,00	450.000,00	0,00	0,00	0,00	450.000,00	
Despesas (Intra-Orçamentárias) (II)	0,00	0,00	0,00	0,00	0,00	0,00	0,00	0,00	0,00	0,00	
<b>Total (III) (I + II)</b>	<b>54.794.450,00</b>	<b>54.794.450,00</b>	<b>8.403.563,91</b>	<b>25.256.127,11</b>	<b>100,00</b>	<b>29.538.322,89</b>	<b>7.080.620,91</b>	<b>15.265.159,49</b>	<b>100,00</b>	<b>39.529.290,51</b>	



ANTONIO ALAILSON OLIVEIRA SALDANHA  
 Prefeito Municipal




Publicont Asses. e Planej. Contabil S/C LTDA - EPP  
 Asses. Contabil - CRC RJ Nº 480



FRANCISCO CESAR ARRUDA CHAGAS FILHO  
 CONTROLADOR GERAL DO MUNICÍPIO

Francisco Cesar Arruda Chagas  
 Controlador Geral do Município - CGM  
 CPF: 442.354.883-68



JEVERTON SALDANHA DE OLIVEIRA  
 SEC. DE FINANÇAS, ADMIN. E PLANEJAMENTO

GOVERNO MUNICIPAL DE BARREIRA

Relatório Resumido de Execução Orçamentária

Demonstrativo da Receita Corrente Líquida

Orçamento Fiscal e da Seguridade Social

Período: Janeiro a Abril de 2018/Bimestre: Março e Abril

RREO - Anexo 3 (LRF, Art. 53, inciso I)

Especificação	Evolução da Receita Realizada nos Últimos 12 Meses												Total (Últimos 12 Meses)	Em reais Previsão Atualizada do Exercício
	Maio/2017	Junho/2017	Julho/2017	Agosto/2017	Setembro/2017	Outubro/2017	Novembro/2017	Dezembro/2017	Janeiro/2018	Fevereiro/2018	Março/2018	Abril/2018		
Receitas Correntes (I)	3.828.449,06	3.679.407,23	3.614.267,65	3.635.276,28	4.121.065,84	3.590.393,39	3.231.903,61	8.071.072,87	3.483.286,33	5.277.373,56	3.471.423,10	3.664.019,27	49.667.938,19	49.090.320,00
Impostos, Taxas e Contribuições de Melhoria	105.914,52	120.118,52	67.879,97	14.331,60	38.443,97	33.913,78	42.876,05	338.590,28	67.781,07	85.702,11	146.358,01	70.175,34	1.132.085,22	1.351.366,00
IPTU	0,00	0,00	0,00	0,00	0,00	2.835,12	12.123,56	7.882,57	347,71	1.423,86	604,57	615,60	25.832,99	18.490,00
ISS	13.542,95	17.472,32	33.270,61	12.515,93	16.168,43	9.205,51	15.926,24	76.214,37	24.382,88	29.028,41	21.628,18	44.464,01	313.819,84	760.990,00
ITBI	0,00	0,00	0,00	0,00	0,00	0,00	2.464,88	31.028,02	0,00	1.315,67	884,12	0,00	35.692,69	10.490,00
IRRF	92.371,57	88.840,26	34.609,36	1.815,67	22.275,54	21.862,86	11.263,48	221.168,39	38.446,55	52.339,34	102.841,38	11.522,99	699.357,39	520.896,00
Outros Impostos, Taxas e Contribuições de Melhoria	0,00	13.805,94	0,00	0,00	0,00	10,29	1.097,89	2.296,93	4.603,93	1.594,83	20.399,76	13.572,74	57.382,31	40.500,00
Contribuições	23.587,05	45.337,31	23.873,97	20.921,33	0,00	23.715,23	22.693,02	0,00	0,00	0,00	0,00	111.619,36	271.747,27	462.500,00
Receita Patrimonial	31.601,80	24.227,22	22.358,28	21.044,90	18.304,90	16.678,85	13.176,34	14.004,13	14.107,76	11.800,16	12.822,48	11.565,42	211.692,24	424.980,00
Rendimentos de Aplicação Financeira	31.601,80	24.227,22	22.358,28	21.044,90	18.304,90	16.678,85	13.176,34	14.004,13	14.107,76	11.800,16	12.822,48	11.565,42	211.692,24	185.500,00
Outras Receitas Patrimoniais	0,00	0,00	0,00	0,00	0,00	0,00	0,00	0,00	0,00	0,00	0,00	0,00	0,00	239.480,00
Receita Agropecuária	0,00	0,00	0,00	0,00	0,00	0,00	0,00	0,00	0,00	0,00	0,00	0,00	0,00	0,00
Receita Industrial	0,00	0,00	0,00	0,00	0,00	0,00	0,00	0,00	0,00	0,00	0,00	0,00	0,00	0,00
Receita de Serviços	0,00	0,00	0,00	0,00	0,00	0,00	0,00	168.582,48	0,00	15.284,65	80,86	575,12	184.523,11	60.500,00
Transferências Correntes	3.625.759,16	3.482.735,90	3.495.293,15	3.577.192,76	4.050.215,04	3.500.286,41	3.146.920,64	5.311.048,31	3.335.610,56	5.154.282,81	3.304.138,51	3.463.459,98	45.446.943,23	46.760.974,00
Cota-Parte do FPM	1.497.346,15	1.380.127,50	1.781.957,11	1.208.865,28	1.015.039,67	1.150.329,68	1.183.194,61	866.456,15	1.445.408,81	1.889.601,36	1.272.440,45	1.334.112,35	16.024.879,12	15.880.000,00
Cota-Parte do ICMS	384.905,47	386.361,34	465.490,85	450.320,44	420.455,27	448.297,74	434.067,07	480.535,11	482.192,45	412.027,29	357.531,78	384.279,86	5.106.464,67	4.244.392,00
Cota-Parte do IPVA	60.548,39	50.109,26	21.109,27	10.438,24	15.106,69	11.352,83	8.276,65	18.549,10	76.347,08	126.605,64	69.087,37	63.575,29	531.105,81	382.792,00
Cota-Parte do ITR	46,30	0,00	21,44	12,97	167,13	1.118,34	22,40	43,07	6,13	15,19	56,33	51,56	1.560,86	1.560,00
Transferências da LC 87/1996	4.788,94	1.241,71	1.241,71	1.241,71	1.241,71	1.241,71	1.241,71	-2.305,52	1.148,60	1.148,60	1.148,60	1.148,60	14.528,08	14.800,00
Transferências da LC 61/1989	905,78	910,70	1.023,06	957,34	1.022,56	1.290,48	1.053,76	1.453,87	0,00	0,00	0,00	0,00	8.617,55	0,00
Transferência do FUNDEB	457.229,64	780.352,01	863.916,95	890.631,91	880.204,44	862.076,52	858.142,67	1.304.593,06	1.107.675,53	1.999.561,66	1.145.533,88	947.822,78	12.097.741,05	13.350.490,00
Outras Transferências Correntes	1.219.988,49	883.633,38	360.532,76	1.014.724,87	1.716.977,57	1.024.579,11	660.921,77	2.641.723,47	222.831,96	725.323,07	458.340,10	732.469,54	11.662.046,09	12.886.940,00
Outras Receitas Correntes	41.586,53	6.988,28	4.862,28	1.785,69	14.101,93	15.799,12	6.237,56	2.238.847,67	65.786,94	10.303,83	8.023,24	6.624,05	2.420.947,12	30.000,00
Deduções (II)	389.527,03	363.567,93	310.753,94	334.175,66	290.402,06	322.493,15	325.360,47	411.719,78	401.020,61	485.879,60	340.052,85	356.633,49	4.331.586,57	5.135.886,00
Contribuição Servidor para o Plano de Previdência	0,00	0,00	0,00	0,00	0,00	0,00	0,00	0,00	0,00	0,00	0,00	0,00	0,00	0,00
Compensações Financ. entre Regimes Previdência	0,00	0,00	0,00	0,00	0,00	0,00	0,00	0,00	0,00	0,00	0,00	0,00	0,00	0,00
Dedução da Receita para Formação do FUNDEB	389.527,03	363.567,93	310.753,94	334.175,66	290.402,06	322.493,15	325.360,47	411.719,78	401.020,61	485.879,60	340.052,85	356.633,49	4.331.586,57	5.135.886,00
<b>Receita Corrente Líquida (III) = (I - II)</b>	<b>3.438.922,03</b>	<b>3.315.839,30</b>	<b>3.303.513,71</b>	<b>3.301.100,62</b>	<b>3.830.663,78</b>	<b>3.267.900,24</b>	<b>2.906.543,14</b>	<b>7.659.814,18</b>	<b>3.082.265,72</b>	<b>4.791.493,96</b>	<b>3.131.370,25</b>	<b>3.307.385,78</b>	<b>45.336.812,71</b>	<b>43.954.434,00</b>

ANTONIO ALAILSON OLIVEIRA SALDANHA  
Prefeito Municipal

Publicont Asses. e Planej. Contabil S/C LTDA -EPP  
Asses. Contabil - CRC/PJ Nº 480


FRANCISCO CESAR ARRUDA CHAGAS FILHO  
CONTROLADOR GERAL DO MUNICÍPIO  
Francisco Cesar Arruda Chagas  
Controlador Geral do Município - CGM  
CPF: 442.354.883-68

UEVERTON SALDANHA DE OLIVEIRA  
SEC. DE FINANÇAS, ADMIN. E PLANEJAMENTO


GOVERNO MUNICIPAL DE BARREIRA  
Relatório Resumido de Execução Orçamentária  
**Demonstrativo da Receita Corrente Líquida**  
Orçamento Fiscal e da Seguridade Social  
Período: Janeiro a Abril de 2018/Bimestre: Março e Abril

RRFO - Anexo 3 (LRF - Art. 53, inciso I)

Em reais



ANTONIO ALAILSON OLIVEIRA SALDANHA  
Prefeito Municipal




Publicont Asses. e Planej. Contabil S/C LTDA -EPP  
Asses. Contabil - CRC/PJ Nº 480



FRANCISCO CESAR ARRUDA CHAGAS FILHO  
CONTROLADOR GERAL DO MUNICIPIO

Francisco Cesar Arruda Chagas  
Controlador Geral do Município - CGM  
CPF: 442.354.883-68



UEVERTON SALDANHA DE OLIVEIRA  
SEC. DE FINANÇAS, ADMIN. E PLANEJAMENTO

## GOVERNO MUNICIPAL DE BARREIRA

Relatório Resumido de Execução Orçamentária

**Demonstrativo das Receitas e Despesas Previdenciárias do Regime Próprio de Previdência dos Servidores**

Orçamento Fiscal e da Seguridade Social

Período: Janeiro a Abril / Bimestre: Março a Abril de 2018

RREO - Anexo 4 (LRF, Art. 53, inciso II)

Em Reais

PLANO PREVIDENCIÁRIO					
RECEITAS PREVIDENCIÁRIAS - RPPS	PREVISÃO INICIAL	PREVISÃO ATUALIZADA	RECEITAS REALIZADAS		
			Até o Bimestre 2018	Até o Bimestre 2017	
RECEITAS CORRENTES (I)	0,00	0,00	0,00	0,00	
Receitas de Contribuições dos Segurados	0,00	0,00	0,00	0,00	
Civil	0,00	0,00	0,00	0,00	
Ativo	0,00	0,00	0,00	0,00	
Inativo	0,00	0,00	0,00	0,00	
Pensionista	0,00	0,00	0,00	0,00	
Receitas de Contribuições Patronais	0,00	0,00	0,00	0,00	
Civil	0,00	0,00	0,00	0,00	
Ativo	0,00	0,00	0,00	0,00	
Inativo					
Pensionista					
Em Regime de Parcelamento de Débitos	0,00	0,00	0,00	0,00	
Receita Patrimonial	0,00	0,00	0,00	0,00	
Receitas Imobiliárias	0,00	0,00	0,00	0,00	
Receitas de Valores Mobiliários	0,00	0,00	0,00	0,00	
Outras Receitas Patrimoniais	0,00	0,00	0,00	0,00	
Receitas de Serviços	0,00	0,00			
Outras Receitas Correntes	0,00	0,00	0,00	0,00	
Compensação Previdenciária do RGPS para o RPPS	0,00	0,00	0,00	0,00	
Aportes Periódicos para Amortização de Déficit Atuarial do RPPS (II)	0,00	0,00	0,00	0,00	
Demais Receitas Correntes	0,00	0,00	0,00	0,00	
RECEITAS DE CAPITAL (III)	0,00	0,00	0,00	0,00	
Alienação de Bens, Direitos e Ativos	0,00	0,00	0,00	0,00	
Amortização de Empréstimos	0,00	0,00	0,00	0,00	
Outras Receitas de Capital	0,00	0,00	0,00	0,00	
<b>TOTAL DAS RECEITAS PREVIDENCIÁRIAS - RPPS (IV) = (I + III - II)</b>	<b>0,00</b>	<b>0,00</b>	<b>0,00</b>	<b>0,00</b>	

GOVERNO MUNICIPAL DE BARREIRA

Relatório Resumido de Execução Orçamentária

**Demonstrativo das Receitas e Despesas Previdenciárias do Regime Próprio de Previdência dos Servidores**

Orçamento Fiscal e da Seguridade Social


Período: Janeiro a Abril / Bimestre: Março a Abril de 2018


RREO - Anexo 4 (LRF, Art. 53, inciso II)


Em Reais

DESPESAS PREVIDENCIÁRIAS - RPPS	DOTAÇÃO INICIAL	DOTAÇÃO ATUALIZADA	DESPESAS EMPENHADAS		DESPESAS LIQUIDADAS		INSCRITA EM RESTOS A PAGAR NÃO PROCESSADOS	
			Até o Bimestre 2018	Até o Bimestre 2017	Até o Bimestre 2018	Até o Bimestre 2017	Até o Bimestre 2018	Até o Bimestre 2017
ADMINISTRAÇÃO (V)	0,00	0,00	0,00	0,00	0,00	0,00	0,00	0,00
Despesas Correntes	0,00	0,00	0,00	0,00	0,00	0,00	0,00	0,00
Despesas de Capital	0,00	0,00	0,00	0,00	0,00	0,00	0,00	0,00
PREVIDÊNCIA (VI)	0,00	0,00	0,00	0,00	0,00	0,00	0,00	0,00
Benefícios - Civil	0,00	0,00	0,00	0,00	0,00	0,00	0,00	0,00
Aposentadorias	0,00	0,00	0,00	0,00	0,00	0,00	0,00	0,00
Pensões	0,00	0,00	0,00	0,00	0,00	0,00	0,00	0,00
Outros Benefícios Previdenciários	0,00	0,00	0,00	0,00	0,00	0,00	0,00	0,00
Outras Despesas Previdenciárias	0,00	0,00	0,00	0,00	0,00	0,00	0,00	0,00
Compensação Previdenciária do RPPS para o RGPS	0,00	0,00	0,00	0,00	0,00	0,00	0,00	0,00
Demais Despesas Previdenciárias	0,00	0,00	0,00	0,00	0,00	0,00	0,00	0,00
<b>TOTAL DAS DESPESAS PREVIDENCIÁRIAS - RPPS (VII) = (V + VI)</b>	<b>0,00</b>	<b>0,00</b>	<b>0,00</b>	<b>0,00</b>	<b>0,00</b>	<b>0,00</b>	<b>0,00</b>	<b>0,00</b>
<b>RESULTADO PREVIDENCIÁRIO (VIII) = (IV - VII)</b>	<b>0,00</b>	<b>0,00</b>	<b>0,00</b>	<b>0,00</b>	<b>0,00</b>	<b>0,00</b>		

  
 ANTONIO ALAILSON OLIVEIRA SALDANHA  
 Prefeito Municipal

  
 Publicont Asses. e Planej. Contabil S/C LTDA -EPP  
 Asses. Contabil - CRC/PJ Nº 480

  
 FRANCISCO CESAR ARRUDA CHAGAS FILHO  
 CONTROLADOR GERAL DO MUNICÍPIO  
 Francisco Cesar Arruda Chagas  
 Controlador Geral do Município - CGM  
 CPF: 442.354.883-68

  
 JUEVERTON SALDANHA DE OLIVEIRA  
 SEC. DE FINANÇAS, ADMIN. E PLANEJAMENTO

GOVERNO MUNICIPAL DE BARREIRA

Relatório Resumido de Execução Orçamentária

**Demonstrativo das Receitas e Despesas Previdenciárias do Regime Próprio de Previdência dos Servidores**


Orçamento Fiscal e da Seguridade Social


Período: Janeiro a Abril / Bimestre: Março a Abril de 2018


RREO - Anexo 4 (LRF, Art. 53, inciso II)


Em Reais

Recursos RPPS Arrecadados em Exercícios Anteriores	PREVISÃO ORÇAMENTÁRIA	
Valor		
Reserva Orçamentária do RPPS	PREVISÃO ORÇAMENTÁRIA	
Valor		
Aportes de Recursos para o Plano Previdenciário do RPPS	APORTES REALIZADOS	
Plano de Amortização - Contribuição Patronal Suplementar		
Plano de Amortização - Aporte Periódico de Valores Predefinidos		
Outros Aportes para o RPPS		
Recursos para Cobertura de Déficit Financeiro		
Bens e Direitos do RPPS	PERÍODO DE REFERÊNCIA	
	2018	2017
Caixa e Equivalentes de Caixa	0,00	0,00
Investimentos e Aplicações		
Outros Bens e Direitos		

  
 ANTONIO ALAILSON OLIVEIRA SALDANHA  
 Prefeito Municipal

  
 Publicont Asses. e Planej. Contabil S/C LTDA -EPP  
 Asses. Contabil - CRC PJ Nº 480

  
 FRANCISCO CESAR ARRUDA CHAGAS FILHO  
 CONTROLADOR GERAL DO MUNICÍPIO  
 Francisco Cesar Arruda Chagas  
 Controlador Geral do Município - CGM  
 CPF: 442.354.883-68

  
 UEVERTON SALDANHA DE OLIVEIRA  
 SEC. DE FINANÇAS, ADMIN. E PLANEJAMENTO

GOVERNO MUNICIPAL DE BARREIRA  
 Relatório Resumido de Execução Orçamentária  
**Demonstrativo do Resultado Primário e Nominal**  
 Orçamento Fiscal e da Seguridade Social  
 Período: Janeiro a Abril de 2018/Bimestre: Março e Abril

RREO - Anexo 6 (LRF - Art. 53, inciso III)

Em reais

Receitas Primárias	Previsão Atualizada	Até o Bimestre 2018
		Receitas Realizadas (a)
Receitas Correntes (I)	49.090.320,00	14.312.515,71
Impostos, Taxas e Contribuições de Melhoria	1.351.366,00	370.016,53
IPTU	18.490,00	2.991,74
ISS	760.990,00	119.503,48
ITBI	10.490,00	2.199,79
IRRF	520.896,00	205.150,26
Outros Impostos, Taxas e Contribuições de Melhoria	40.500,00	40.171,26
Contribuições	462.500,00	111.619,36
Receitas Previdenciárias	0,00	0,00
Outras Receitas de Contribuições	462.500,00	111.619,36
Receita Patrimonial	424.980,00	50.295,82
Aplicações Financeiras (II)	185.500,00	50.295,82
Outras Receitas Patrimoniais	239.480,00	0,00
Transferências Correntes	46.760.974,00	13.673.905,31
Cota-Parte do FPM	15.880.000,00	4.753.250,47
Cota-Parte do ICMS	4.244.392,00	1.308.825,11
Cota-Parte do IPVA	382.792,00	268.492,30
Cota-Parte do ITR	1.560,00	103,39
Transferências da LC 87/1996	14.800,00	3.675,52
Transferências da LC nº 61/1989	0,00	0,00
Transferências do FUNDEB	0,00	0,00
Outras Transferências Correntes	26.237.430,00	7.339.558,52
Demais Receitas Correntes	90.500,00	106.678,69
Outras Receitas Financeiras (III)	0,00	0,00
Receitas Correntes Restantes	90.500,00	106.678,69
Receitas Primárias Correntes (IV) = (I - II - III)	48.904.820,00	14.262.219,89
Receitas de Capital (V)	5.709.130,00	302.925,72
Operações de Crédito (VI)	0,00	0,00
Amortização de Empréstimos (VII)	0,00	0,00
Alienação de Bens	150.000,00	0,00
Receitas de Alienação de Investimentos Temporários (VIII)		
Receitas de Alienação de Investimentos Permanentes (IX)		
Outras Alienações de Bens	150.000,00	0,00
Transferências de Capital	5.559.130,00	302.925,72
Convênios	0,00	0,00
Outras Transferências de Capital	5.559.130,00	302.925,72

GOVERNO MUNICIPAL DE BARREIRA  
 Relatório Resumido de Execução Orçamentária  
**Demonstrativo do Resultado Primário e Nominal**  
 Orçamento Fiscal e da Seguridade Social  
 Período: Janeiro a Abril de 2018/Bimestre: Março e Abril

RRFO - Anexo 6 (LRF Art. 53 inciso III)

Em reais

Receitas Primárias	Previsão Atualizada	Até o Bimestre 2018					
		Receitas Realizadas (a)					
Outras Receitas de Capital	0,00	0,00					
Outras Receitas de Capital Não Primárias (X)							
Outras Receitas de Capital Primárias	0,00	0,00					
Receitas Primárias de Capital (XI) = (V - VI - VII - VIII - IX - X)	5.709.130,00	302.925,72					
Receita Primária Total (XII) = (IV + XI)	54.613.950,00	14.565.145,61					
Despesas Primárias	Dotação Atualizada	Despesas Empenhadas	Despesas Liquidadas	Despesas Pagas (a)	Restos a Pagar Processados Pagos (b)	Restos a Pagar Não Processados	
						Liquidados	Pagos (c)
Despesas Primárias							
Despesas Correntes (XIII)	41.964.817,00	23.567.718,47	14.001.929,85	11.246.880,11	789.303,38	324.446,74	324.446,74
Pessoal e Encargos Sociais	25.148.448,50	16.299.329,49	10.360.118,55	8.534.410,54	82.027,62		
Juros e Encargos da Dívida (XIV)	0,00	0,00	0,00	0,00	0,00		
Outras Despesas Correntes	16.816.368,50	7.268.388,98	3.641.811,30	2.712.469,57	707.275,76	324.446,74	324.446,74
Despesas Primárias Correntes (XV) = (XIII - XIV)	41.964.817,00	23.567.718,47	14.001.929,85	11.246.880,11	789.303,38	324.446,74	324.446,74
Despesas de Capital (XVI)	12.379.633,00	1.688.408,64	1.263.229,64	1.030.128,28	348.027,96	286.429,85	286.429,85
Investimentos	12.129.633,00	1.439.125,69	1.126.202,15	893.100,79	348.027,96	286.429,85	286.429,85
Inversões Financeiras	0,00	0,00	0,00	0,00	0,00		
Concessão de Empréstimo (XVII)							
Aquisição de Título de Capital Já Integralizado (XVIII)							
Aquisição de Título de Crédito (XIX)							
Demais Inversões Financeiras	0,00	0,00	0,00	0,00	0,00		
Amortização da Dívida (XX)	250.000,00	249.282,95	137.027,49	137.027,49	0,00		
Despesas Primárias de Capital (XXI) = (XVI - XVII - XVIII - XIX - XX)	12.129.633,00	1.439.125,69	1.126.202,15	893.100,79	348.027,96	286.429,85	286.429,85
Reserva de Contingência (XXII)	450.000,00						
Despesas Primária Total (XXIII) = (XV + XXI + XXII)	54.544.450,00	25.006.844,16	15.128.132,00	12.139.980,90	1.137.331,34	610.876,59	610.876,59
Resultado Primário - Acima da Linha (XXIV) = [XIIa - (XXIIIa + XXIIIb + XXIIIc)]		676.956,78					
<b>Meta Fiscal Para o Resultado Primário</b>					Valor Corrente		
Meta fixada no Anexo de Metas Fiscais da LDO para o exercício de referência					307.700,00		



GOVERNO MUNICIPAL DE BARREIRA  
 Relatório Resumido de Execução Orçamentária  
**Demonstrativo do Resultado Primário e Nominal**  
 Orçamento Fiscal e da Seguridade Social  
 Período: Janeiro a Abril de 2018/Bimestre: Março e Abril

RREO - Anexo 6 (LRF - Art. 53 - inciso III)

Juros Nominais		Em reais
		Valor Incorrido
JUROS E ENCARGOS ATIVOS (XXV)		50.295,82
JUROS E ENCARGOS PASSIVOS (XXVI)		0,00
<b>RESULTADO NOMINAL - Acima da Linha (XXVII) = XXIV + (XXV - XXVI)</b>		<b>727.252,60</b>

Meta Fiscal Para o Resultado Nominal		Valor Corrente
Meta fixada no Anexo de Metas Fiscais da LDO para o exercício de referência		420.000,00

CÁLCULO DO RESULTADO NOMINAL	Saldo	
	Em 31/Dez/2017 (a)	Até o Abril (b)
DÍVIDA CONSOLIDADA (XXVIII)	10.659.633,28	10.522.605,79
DEDUÇÕES (XXIX)	2.037.291,93	709.276,36
Disponibilidade de Caixa	2.037.291,93	709.276,36
Disponibilidade de Caixa Bruta	5.714.471,60	6.208.768,42
(-) Restos a Pagar Processados (XXX)	3.677.179,67	5.499.492,06
Demais Haveres Financeiros	0,00	0,00
<b>DÍVIDA CONSOLIDADA LÍQUIDA (XXXI) = (XXVIII - XXIX)</b>	<b>8.622.341,35</b>	<b>9.813.329,43</b>
<b>RESULTADO NOMINAL - Abaixo da Linha (XXXII) = (XXXIa - XXXIb)</b>		<b>-1.190.988,08</b>


Ajuste Metodológico		Até o Bimestre
VARIÇÃO SALDO RPP = (XXXIII) = (XXXa - XXXb)		-1.850.819,76
RECEITA DE ALIENAÇÃO DE INVESTIMENTOS PERMANENTES (IX)		0,00
PASSIVOS RECONHECIDOS NA DC (XXXIV)		
OUTROS AJUSTES (XXXV)		
<b>RESULTADO NOMINAL AJUSTADO - Abaixo da Linha (XXXVI) = (XXXII - XXXIII - IX + XXXIV + XXXV)</b>		<b>659.831,68</b>

Informações Adicionais		Previsão Orçamentária
Saldo de Exercícios Anteriores		
Recursos Arrecadados em Exercícios Anteriores - RPPS		
Superávit Financeiro Utilizado para Abertura e Reabertura de Créditos Adicionais		
Reserva Orçamentária do RPPS		

GOVERNO MUNICIPAL DE BARREIRA  
Relatório Resumido de Execução Orçamentária  
**Demonstrativo do Resultado Primário e Nominal**  
Orçamento Fiscal e da Seguridade Social  
Período: Janeiro a Abril de 2018/Bimestre: Março e Abril

RRFO - Anexo 6 (LRF, Art. 53, inciso III)


Em reais



ANTONIO ALAILSON OLIVEIRA SALDANHA  
Prefeito Municipal




Publicont Asses. e Planej. Contabil S/C LTDA -EPP  
Contador - CRC/PJ Nº 480 -



FRANCISCO CESAR ARRUDA CHAGAS FILHO  
CONTROLADOR GERAL DO MUNICIPIO

Francisco Cesar Arruda Chagas  
Controlador Geral do Município - CGM  
CPF: 442.354.883-68



UEVERTON SALDANHA DE OLIVEIRA  
SEC. DE FINANÇAS, ADMIN. E PLANEJAMENTO

## GOVERNO MUNICIPAL DE BARREIRA

Relatório Resumido de Execução Orçamentária

## Restos a Pagar por Poder e Órgão

Orçamento Fiscal e da Seguridade Social

Período: Janeiro a Abril de 2018/Bimestre: Março e Abril

RREO - Anexo 7 (LRF, Art. 53, inciso V)

PODER/ÓRGÃO	RESTOS A PAGAR PROCESSADOS E NÃO PROCESSADOS LIQUIDADOS EM EXERCÍCIOS ANTERIORES					RESTOS A PAGAR NÃO PROCESSADOS						Saldo l = (e + k)
	INSCRITOS		Pagos (c)	Cancelados (d)	Saldo e = (a+b) - (c+d)	INSCRITOS		Liquidados (h)	Pagos (i)	Cancelados (j)	Saldo k = (f+g) - (i+j)	
	Em Exercícios Anteriores (a)	Em 31 de Dezembro de 2017 (b)				Em Exercícios Anteriores (f)	Em 31 de Dezembro de 2017 (g)					
RESTOS A PAGAR (EXCETO INTRA-ORÇAMENTÁRIOS) (I)	1.928.098,04	1.749.081,63	1.137.331,34	0,00	2.539.848,33	87.075,44	667.071,59	453.296,54	610.876,59	0,00	143.270,44	2.683.118,77
PODER EXECUTIVO	1.928.098,04	1.749.081,63	1.137.331,34	0,00	2.539.848,33	87.075,44	583.291,74	369.516,69	527.096,74	0,00	143.270,44	2.683.118,77
GABINETE DO PREFEITO	8.053,09	20.486,87	8.370,40	0,00	20.169,56	1.090,41	7.220,00	6.500,00	6.500,00	0,00	1.810,41	21.979,97
SECRETARIA DE FINANÇAS, ADMINISTRAÇÃO E PLANEJAMENTO	48.013,00	109.895,76	30.116,08	0,00	127.792,68	20.140,00	35.968,95	0,00	13.777,00	0,00	42.331,95	170.124,63
SECRETARIA MUNICIPAL DE EDUCAÇÃO	1.178.654,73	718.646,29	491.904,10	0,00	1.405.396,92	372,85	156.303,05	0,00	143.803,05	0,00	12.872,85	1.418.269,77
SECRETARIA MUNICIPAL DE DESENVOLVIMENTO AGRÁRIO	14.360,00	21.454,07	19.260,01	0,00	16.554,06	600,00	5.420,00	5.420,00	5.420,00	0,00	600,00	17.154,06
SECRETARIA MUNICIPAL DE SAÚDE	429.554,95	489.494,79	424.554,87	0,00	494.494,87	30.424,67	246.495,10	234.522,05	234.522,05	0,00	42.397,72	536.892,59
RESERVA DE CONTINÊNCIA	0,00	0,00	0,00	0,00	0,00	0,00	0,00	0,00	0,00	0,00	0,00	0,00
SECRETARIA MUNICIPAL DO MEIO AMBIENTE	5.571,60	251,85	0,00	0,00	5.823,45	0,00	1.610,00	0,00	0,00	0,00	1.610,00	7.433,45
SECRETARIA DE TURISMO, ESPORTE E JUVENTUDE	2.058,60	8.560,10	2.351,43	0,00	8.267,27	0,00	480,00	0,00	0,00	0,00	480,00	8.747,27
SECRETARIA DE INFRAESTRUTURA, TRANSPORTE E CONTROLE URBANO	209.520,95	253.161,85	53.235,19	0,00	409.447,61	22.192,51	109.965,64	109.965,64	109.965,64	0,00	22.192,51	431.640,12
SECRETARIA DE DO TRABALHO, DESENVOLVIMENTO SOCIAL E CULTURA	30.713,12	118.897,75	99.439,26	0,00	50.171,61	9.255,00	13.650,00	10.150,00	10.150,00	0,00	12.755,00	62.926,61
SECRETARIA MUNICIPAL DE DESENV. ECONÔMICO E SUSTENTABILIDADE	1.598,00	7.932,30	7.800,00	0,00	1.730,30	3.000,00	6.179,00	2.959,00	2.959,00	0,00	6.220,00	7.950,30
CONTROLADORIA GERAL DO MUNICÍPIO	0,00	300,00	300,00	0,00	0,00	0,00	0,00	0,00	0,00	0,00	0,00	0,00
PODER LEGISLATIVO	0,00	0,00	0,00	0,00	0,00	0,00	83.779,85	83.779,85	83.779,85	0,00	0,00	0,00
RESTOS A PAGAR (INTRA-ORÇAMENTÁRIOS) (II)	0,00	0,00	0,00	0,00	0,00	0,00	0,00	0,00	0,00	0,00	0,00	0,00
TOTAL (III) = (I + II)	1.928.098,04	1.749.081,63	1.137.331,34	0,00	2.539.848,33	87.075,44	667.071,59	453.296,54	610.876,59	0,00	143.270,44	2.683.118,77

GOVERNO MUNICIPAL DE BARREIRA

Relatório Resumido de Execução Orçamentária


**Restos a Pagar por Poder e Órgão**

Orçamento Fiscal e da Seguridade Social


Período: Janeiro a Abril de 2018/Bimestre: Março e Abril

RREO - Anexo 7 (LRF, Art. 53, inciso V)

PODER/ÓRGÃO	RESTOS A PAGAR PROCESSADOS E NÃO PROCESSADOS LIQUIDADOS EM EXERCÍCIOS ANTERIORES					RESTOS A PAGAR NÃO PROCESSADOS					Saldo l = (e + k)	
	INSCRITOS		Pagos (c)	Cancelados (d)	Saldo e = (a+b) - (c+d)	INSCRITOS		Liquidados (h)	Pagos (i)	Cancelados (j)		Saldo k = (f+g) - (i+j)
	Em Exercícios Anteriores (a)	Em 31 de Dezembro de 2017 (b)				Em Exercícios Anteriores (f)	Em 31 de Dezembro de 2017 (g)					




ANTONIO ALAILSON OLIVEIRA SALDANHA  
Prefeito Municipal



Publicont Asses. e Planes. Contabil S/C LTDA -EPP  
Contador - CRC RJ Nº 480



FRANCISCO CESAR ARRUDA CHAGAS FILHO  
CONTROLADOR GERAL DO MUNICÍPIO



UEVERTON SALDANHA DE OLIVEIRA  
SÉC. DE FINANÇAS, ADMIN. E PLANEJAMENTO

Francisco Cesar Arruda Chagas  
Controlador Geral do Município - CGM  
CPF: 442.354.883-68

## GOVERNO MUNICIPAL DE BARREIRA

Relatório Resumido de Execução Orçamentária

**DEMONSTRATIVO DAS RECEITAS E DESPESAS COM MANUTENÇÃO E DESENVOLVIMENTO DO ENSINO - MDE**

Orçamento Fiscal e da Seguridade Social

Período: Janeiro a Abril de 2018/Bimestre: Março e Abril

RRFO - ANEXO 8 (LDB, art. 72)

R\$ 1,00

**RECEITAS DO ENSINO**

RECEITA RESULTANTE DE IMPOSTOS (Caput do Art. 212 da Constituição)	PREVISÃO INICIAL	PREVISÃO ATUALIZADA (a)	RECEITAS REALIZADAS	
			Até o Bimestre (b)	% (b/a) x 100
RECEITA DE IMPOSTOS LIQUIDA (I)	1.310.866,00	1.310.866,00	329.845,27	25,16
1.1 - Receita Resultante do Imposto sobre a Propriedade Predial e Territorial Urbana - IPTU	18.490,00	18.490,00	2.991,74	16,18
1.1.1 - IPTU	18.490,00	18.490,00	2.991,74	16,18
1.1.2 - Multa, Juros de Mora, Dívida Ativa e Outros Encargos do IPTU	0,00	0,00	0,00	0,00
1.2 - Receita Resultante do Imposto sobre Transmissão Inter Vivos - ITBI	10.490,00	10.490,00	2.199,79	20,97
1.2.1 - ITBI	10.490,00	10.490,00	2.199,79	20,97
1.2.2 - Multa, Juros de Mora, Dívida Ativa e Outros Encargos do ITBI	0,00	0,00	0,00	0,00
1.3 - Receita Resultante sobre o Imposto sobre Serviço de Qualquer Natureza - ISS	760.990,00	760.990,00	119.503,48	15,70
1.3.1 - ISS	750.490,00	750.490,00	119.503,48	15,92
1.3.2 - Multa, Juros de Mora, Dívida Ativa e Outros Encargos do ISS	10.500,00	10.500,00	0,00	0,00
1.4 Imposto Resultante do Imposto de Renda Retido na Fonte - IRRF	520.896,00	520.896,00	205.150,26	39,38
1.5 - Imposto Sobre a Propriedade Territorial Rural - ITR	0,00	0,00	0,00	0,00
1.5.1 - ITR	0,00	0,00	0,00	0,00
1.5.2 - Multa, Juros de Mora, Dívida Ativa e Outros Encargos do ITR	0,00	0,00	0,00	0,00
RECEITAS DE TRANSFERÊNCIAS CONSTITUICIONAIS E LEGAIS (II)	27.365.630,00	27.365.630,00	7.924.155,44	28,96
2.1 - Cota-Parte FPM	21.536.200,00	21.536.200,00	5.941.562,97	27,58
2.1.1 - Parcela referente a CF, art. 159, I, alínea b	19.850.000,00	19.850.000,00	5.941.562,97	29,93
2.1.2 - Parcela referente a CF, art. 159, I, alínea d	950.700,00	950.700,00	0,00	0,00
2.1.3 - Parcela referente a CF, art. 159, I, alínea e	735.500,00	735.500,00	0,00	0,00
2.2 - Cota-Parte ICMS	5.305.490,00	5.305.490,00	1.636.031,38	30,83
2.3 - ICMS Desoneração - LC N. 87/1996	18.500,00	18.500,00	4.594,40	24,83
2.4 - Cota-Parte IPI Exportação	25.000,00	25.000,00	6.222,10	24,88
2.5 - Cota-Parte ITR	1.950,00	1.950,00	129,21	6,62
2.6 - Cota-Parte IPVA	478.490,00	478.490,00	335.615,38	70,14
2.7 - Cota-Parte IOF-Ouro	0,00	0,00	0,00	0,00
3- TOTAL DA RECEITA DE IMPOSTOS (1 + 2)	28.676.496,00	28.676.496,00	8.254.000,71	28,78

RECEITAS ADICIONAIS PARA FINANCIAMENTO DO ENSINO	PREVISÃO INICIAL	PREVISÃO ATUALIZADA (a)	RECEITAS REALIZADAS	
			Até o Bimestre (b)	% (b/a) x 100
6.2 - Aplicação Financeira dos Recursos de Convênios	0,00	0,00	0,00	0,00
7- RECEITA DE OPERAÇÕES DE CRÉDITO	0,00	0,00	0,00	0,00
8- OUTRAS RECEITAS PARA FINANCIAMENTO DO ENSINO	0,00	0,00	0,00	0,00
4 - RECEITA DA APLICAÇÃO FINANCEIRA DE OUTROS RECURSOS DE IMPOSTOS VINCULADO	0,00	0,00	0,00	0,00
5- RECEITA DE TRANSFERÊNCIAS DO FNDE	3.167.000,00	3.167.000,00	419.284,41	13,23
5.1- Transferências do Salário-Educação	675.500,00	675.500,00	267.407,81	39,58
5.2- Transferências Diretas - PDDE	15.000,00	15.000,00	0,00	0,00
5.3- Transferências Diretas - PNAE	750.500,00	750.500,00	80.567,20	10,73
5.4- Transferências Diretas - PNATE	975.500,00	975.500,00	71.309,40	7,31
5.5- Outras Transferências do FNDE	750.500,00	750.500,00	0,00	0,00
5.6- Aplicação Financeira dos Recursos do FNDE	0,00	0,00	0,00	0,00

A

## GOVERNO MUNICIPAL DE BARREIRA

Relatório Resumido de Execução Orçamentária

## DEMONSTRATIVO DAS RECEITAS E DESPESAS COM MANUTENÇÃO E DESENVOLVIMENTO DO ENSINO - MDE

Orçamento Fiscal e da Seguridade Social

Período: Janeiro a Abril de 2018/Bimestre: Março e Abril

RRFO - ANEXO 8 (LDB, art. 72)

R\$ 1,00

6- RECEITA DE TRANSFERÊNCIAS DE CONVENIOS	0,00	0,00	0,00	0,00
6.1- Transferências de Convenios	0,00	0,00	0,00	0,00
9- TOTAL DAS RECEITAS ADICIONAIS PARA FINANCIAMENTO DO ENSINO (4 + 5 + 6 + 7 + 8)	3.167.000,00	3.167.000,00	419.284,41	13,24

RECEITAS ADICIONAIS PARA FINANCIAMENTO DO ENSINO	PREVISÃO INICIAL	PREVISÃO ATUALIZADA (a)	RECEITAS REALIZADAS	
			Até o Bimestre (b)	% (b/a) x 100
10- RECEITAS DESTINADAS AO FUNDEB	5.135.496,00	5.135.496,00	1.584.805,20	30,85
10.1- Cota-Parte FPM Destinada ao FUNDEB (20% de 2.1.1)	3.970.000,00	3.970.000,00	1.188.312,40	29,93
10.2- Cota-Parte ICMS Destinada ao FUNDEB (20% de 2.2)	1.061.098,00	1.061.098,00	327.206,20	30,83
10.3- ICMS-Desoneracao Destinada ao FUNDEB (20% de 2.3)	3.700,00	3.700,00	918,80	24,83
10.4- Cota-Parte IPI-Exportacao Destinada ao FUNDEB (20% de 2.4)	5.000,00	5.000,00	1.244,40	24,88
10.5- Cota-Parte ITR ou ITR Arrecadado Destinados ao FUNDEB (20% de (1.5 - 1.5.5)+2.5)	390,00	390,00	25,80	6,61
10.6- Cota-Parte IPVA Destinada ao FUNDEB (20% de 2.6)	95.698,00	95.698,00	67.123,00	70,14
11- RECEITAS RECEBIDAS DO FUNDEB	13.385.990,00	13.385.990,00	5.203.834,27	38,87
11.1- Transferências de Recursos do FUNDEB	10.099.990,00	10.099.990,00	4.213.034,42	41,71
11.2- Complementacao da Uniao ao FUNDEB	3.250.500,00	3.250.500,00	987.559,43	30,38
11.3- Receita de Aplicacao Financeira dos Recursos do FUNDEB	35.500,00	35.500,00	3.240,42	9,12
12- RESULTADO LÍQUIDO DAS TRANSFERÊNCIAS DO FUNDEB (11.1 – 10)	4.964.494,00	4.964.494,00	2.628.229,22	52,94

DESPESAS DO FUNDEB	DOTAÇÃO INICIAL	DOTAÇÃO ATUALIZADA	DESPESAS EMPENHADAS		DESPESAS LIQUIDADAS		Inscritas em Restos a Pagar Não Processados
			Até o Bimestre (h)	% (h/IVf) x 100	Até o Bimestre (i)	% (i/IVg) x 100	
13- PAGAMENTO DOS PROFISSIONAIS DO MAGISTERIO	9.726.490,00	11.289.990,00	6.549.359,39	58,01	3.784.912,48	33,52	0,00
13.1- Com Educacao Infantil	726.500,00	1.011.500,00	525.387,01	51,94	367.858,22	36,36	0,00
13.2- Com Ensino Fundamental	8.999.990,00	9.551.990,00	6.023.972,38	63,06	3.417.054,26	35,77	0,00
14- OUTRAS DESPESAS	6.460.500,00	8.144.796,31	3.405.332,99	41,80	2.448.830,84	30,06	0,00
14.1- Com Educacao Infantil	1.436.500,00	1.324.027,88	270.207,31	20,40	193.672,92	14,62	0,00
14.2- Com Ensino Fundamental	5.024.000,00	5.384.268,43	3.135.125,68	58,22	2.255.157,92	41,88	0,00
15- TOTAL DAS DESPESAS DO FUNDEB (13 + 14)	16.186.990,00	19.434.786,31	9.954.692,38	51,22	6.233.743,32	32,08	0,00

DEDUÇÕES PARA FINS DO LIMITE DO FUNDEB	VALOR
16- RESTOS A PAGAR INSCRITOS NO EXERCÍCIO SEM DISPONIBILIDADE FINANCEIRA DE RECURSOS DO FUNDEB	0,00
16.1 - FUNDEB 60%	0,00
16.2 - FUNDEB 40%	0,00
17- RESTOS A PAGAR INSCRITOS NO EXERCÍCIO SEM DISPONIBILIDADE FINANCEIRA DE RECURSOS DO FUNDEB	0,00
17.1 - FUNDEB 60%	0,00
17.2 - FUNDEB 40%	0,00
18- TOTAL DAS DEDUÇÕES CONSIDERADAS PARA FINS DE LIMITE DO FUNDEB (16 + 17)	0,00

INDICADORES DO FUNDEB	VALOR

A

GOVERNO MUNICIPAL DE BARREIRA

Relatório Resumido de Execução Orçamentária

**DEMONSTRATIVO DAS RECEITAS E DESPESAS COM MANUTENÇÃO E DESENVOLVIMENTO DO ENSINO - MDE**

Orçamento Fiscal e da Seguridade Social

Período: Janeiro a Abril de 2018/Bimestre: Março e Abril

RRFO - ANEXO 8 (LDB art. 72)

	R\$ 1,00
19 - TOTAL DAS DESPESAS DO FUNDEB PARA FINS DE LIMITE (15 - 18)	6.233.743,32
19.1 - Mínimo de 60% do FUNDEB na Remuneração do Magistério1 (13 - (16.1 + 17.1)) / (11) x 100) %	61,67
19.2 - Máximo de 40% em Despesa com MDE, que não Remuneração do Magistério (14 - (16.2 + 17.2)) / (11) x 100) %	35,54
19.3 - Máximo de 5% não Aplicado no Exercício (100 - (19.1 +19.2)) %	-2,79

CONTROLE DA UTILIZAÇÃO DE RECURSOS NO EXERCÍCIO SUBSEQÜENTE	VALOR
20 - RECURSOS RECEBIDOS DO FUNDEB EM <EXERCÍCIO ANTERIOR> QUE NÃO FORAM UTILIZADOS	
21 - DESPESAS CUSTEADAS COM O SALDO DO ITEM 20 ATÉ O 1º TRIMESTRE DE <EXERCÍCIO >2	

DESPESAS COM AÇÕES TÍPICAS DE MDE	DOTAÇÃO INICIAL	DOTAÇÃO ATUALIZADA	DESPESAS EMPENHADAS		DESPESAS LIQUIDADAS		Inscritas em Restos a Pagar Não Processados
			Até o Bimestre (h)	% (h/IVf) x 100	Até o Bimestre (i)	% (i/IVg) x 100	
22- EDUCACAO INFANTIL	2.163.000,00	2.335.527,88	795.594,32	34,06	442.656,69	18,95	0,00
23- ENSINO FUNDAMENTAL	14.023.990,00	14.936.258,43	9.159.098,06	61,32	4.885.773,19	32,71	0,00
24- ENSINO MEDIO	545.000,00	245.000,00	155.487,95	63,46	93.218,39	38,04	0,00
25- ENSINO SUPERIOR	0,00	0,00	0,00	0,00	0,00	0,00	0,00
26- ENSINO PROFISSIONAL NAO INTEGRADO AO ENSINO REGULAR	0,00	0,00	0,00	0,00	0,00	0,00	0,00
27- OUTRAS	3.522.000,00	3.109.277,30	1.576.033,28	50,68	369.022,67	11,86	0,00
<b>28- TOTAL DAS DESPESAS COM AÇÕES TÍPICAS DE MDE (22+23 + 24 + 25 + 26 + 27)</b>	<b>20.253.990,00</b>	<b>20.626.063,61</b>	<b>11.686.213,61</b>	<b>56,66</b>	<b>5.790.670,94</b>	<b>28,07</b>	<b>0,00</b>

DEDUÇÕES CONSIDERADAS PARA FINS DE LIMITE CONSTITUCIONAL	VALOR
29- RESULTADO LÍQUIDO DAS TRANSFERÊNCIAS DO FUNDEB = (12)	2.628.229,22
30- DESPESAS CUSTEADAS COM A COMPLEMENTAÇÃO DO FUNDEB NO EXERCÍCIO	
32- DESPESAS CUSTEADAS COM O SUPERÁVIT FINANCEIRO, DO EXERCÍCIO ANTERIOR, DO FUNDEB	
33- DESPESAS CUSTEADAS COM O SUPERÁVIT FINANCEIRO, DO EXERCÍCIO ANTERIOR, DE OUTROS RECURSOS DE IMPOSTOS	
34- RESTOS A PAGAR INSCRITOS NO EXERCÍCIO SEM DISPONIBILIDADE FINANCEIRA DE RECURSOS DE IMPOSTOS VINCULADOS AO ENSINO	
35- CANCELAMENTO, NO EXERCÍCIO, DE RESTOS A PAGAR INSCRITOS COM DISPONIBILIDADE FINANCEIRA DE RECURSOS DE IMPOSTOS VINCULADOS AO ENSINO	
<b>36- TOTAL DAS DEDUÇÕES CONSIDERADAS PARA FINS DE LIMITE CONSTITUCIONAL (29 + 30 + 32 + 33 + 34 + 35)6</b>	<b>2.628.229,22</b>
<b>37- TOTAL DAS DESPESAS PARA FINS DE LIMITE ((22 + 23) - (36))6</b>	<b>2.700.200,66</b>
<b>38- PERCENTUAL DE APLICAÇÃO EM MDE SOBRE A RECEITA LÍQUIDA DE IMPOSTOS ((37) / (3) x 100) %6 - LIMITE CONSTITUCIONAL 25%5</b>	<b>32,71</b>

GOVERNO MUNICIPAL DE BARREIRA

Relatório Resumido de Execução Orçamentária


**DEMONSTRATIVO DAS RECEITAS E DESPESAS COM MANUTENÇÃO E DESENVOLVIMENTO DO ENSINO - MDE**

Orçamento Fiscal e da Seguridade Social


Período: Janeiro a Abril de 2018/Bimestre: Março e Abril

RRFO - ANEXO 8 (LDB art. 72)

R\$ 1.00



ANTONIO ALAILSON OLIVEIRA SALDANHA  
Prefeito Municipal




Publicont Asses. e Planej. Contabil S/C LTDA -EPP  
Contador - CRC RJ nº 480



FRANCISCO CESAR ARRUDA CHAGAS FILHO  
CONTROLADOR GERAL DO MUNICÍPIO

Francisco Cesar Arruda Chagas  
Controlador Geral do Município - CGM  
CPF: 442.354.883-68



UEVERTON SALDANHA DE OLIVEIRA  
SEC. DE FINANÇAS, ADMIN. E PLANEJAMENTO



GOVERNO MUNICIPAL DE BARREIRA  
 Relatório Resumido de Execução Orçamentária  
**Demonstrativo das Receitas de Operações de Crédito e Despesas de Capital**  
 Orçamento Fiscal e da Seguridade Social  
 Período: Janeiro a Abril de 2018/Bimestre: Março e Abril

RREO - Anexo IX (LRF, Art. 52, inciso I, alíneas "a" e "b" do inciso II e §1º)

RS 1,00

RECEITAS	PREVISÃO ATUALIZADA (a)	RECEITAS REALIZADAS Até o Bimestre (b)			SALDO NÃO REALIZADO (c) = (a - b)
RECEITAS DE OPERAÇÕES DE CRÉDITO (I)	0,00	0,00			0,00
DESPESAS	DOTAÇÃO ATUALIZADA (d)	DESPESAS EXECUTADAS Até o Bimestre		SALDO NÃO EXECUTADO (g) = (d - (e + f))	
		LIQUIDADAS (e)	INSCRITAS EM RESTOS A PAGAR NÃO PROCESSADOS (f)		
DESPESAS DE CAPITAL	12.379.633,00	1.263.229,64	425.179,00	10.691.224,36	
DESPESAS DE CAPITAL LÍQUIDA (II)	12.379.633,00	1.263.229,64	425.179,00	10.691.224,36	
<b>RESULTADO PARA APURAÇÃO DA REGRA DE OURO (III) = (I - II)</b>	<b>-12.379.633,00</b>	<b>-1.688.408,64</b>		<b>-10.691.224,36</b>	



ANTONIO ALAILSON OLIVEIRA SALDANHA  
 Prefeito Municipal



Publicont Asses. e Planej. Contabil S/C LTDA -EPP  
 Contador - CRC PJ/ZFC Nº 480



FRANCISCO CESAR ARRUDA CHAGAS FILHO  
 CONTROLADOR GERAL DO MUNICÍPIO

**Francisco Cesar Arruda Chagas**  
 Controlador Geral do Município - CGM  
 CPF. 44.235.1.663-68




UEVERTON SALDANHA DE OLIVEIRA  
 SEC. DE FINANÇAS, ADMIN. E PLANEJAMENTO

GOVERNO MUNICIPAL DE BARREIRA  
 Relatório Resumido da Execução Orçamentária  
 Demonstrativo da Projeção do Regime Próprio de Previdência dos Servidores  
 Orçamentos da Seguridade Social  
 Período: Janeiro a Abril de 2018/Bimestre: Março e Abril


RREO - ANEXO X (LRF, art. 53, § 1º, inciso II)

R\$ 1,00

EXERCÍCIO	RECEITAS PREVIDENCIÁRIAS (a)	DESPESAS PREVIDENCIÁRIAS (a)	RESULTADO PREVIDENCIÁRIO (c) = (a - b)	SALDO FINANCEIRO DO EXERCÍCIO (d) = ("d" exercício anterior) + (c)
	0,00	0,00	0,00	0,00



ANTONIO ALAILSON OLIVEIRA SALDANHA  
 Prefeito Municipal



Publicont Asses e Planej. Contabil S/C LTDA -EPP  
 Contador - CRC RJ CRC Nº 480



FRANCISCO CESAR ARRUDA CHAGAS FILHO  
 CONTROLADOR GERAL DO MUNICÍPIO

**Francisco Cesar Arruda Chagas**  
 Controlador Geral do Município - CGM  
 CPF: 442.354.883-68



UEVERTON SALDANHA DE OLIVEIRA  
 SEC. DE FINANÇAS, ADMIN. E PLANEJAMENTO


GOVERNO MUNICIPAL DE BARREIRA  
Relatório Resumido de Execução Orçamentária  
**Demonstrativo das Receita de Alienação de Ativos e Aplicação dos Recursos**  
Orçamento Fiscal e da Seguridade Social  
Período: Janeiro a Abril de 2018/Bimestre: Março e Abril

RREO - Anexo XI (LRF, Art. 52, inciso I, alíneas "a" e "b" do inciso II e §1º)

RS 1,00

RECEITAS	PREVISÃO ATUALIZADA (a)	RECEITAS REALIZADAS Até o Bimestre (b)		SALDO NÃO REALIZADO (c) = (a - b)
RECEITAS DE CAPITAL - ALIENAÇÃO DE ATIVOS (I) Alienação de Bens Móveis e Semoventes - Principal	150.000,00	0,00		150.000,00
DESPESAS	DOTAÇÃO ATUALIZADA (d)	DESPESAS EXECUTADAS Até o Bimestre		SALDO NÃO EXECUTADO (g) = (d - (e + f))
		LIQUIDADAS (e)	INSCRITAS EM RESTOS A PAGAR NÃO PROCESSADOS (f)	
APLICAÇÃO DOS RECURSOS DA ALIENAÇÃO DE ATIVOS (II)				
DESPESA DE CAPITAL				
Investimentos	12.517.420,00	0,00	0,00	12.517.420,00
Amortização da Dívida	170.000,00	0,00	0,00	170.000,00
DESPESAS CORRENTES DOS REGIMES DE PREVIDÊNCIA				
Regime Geral da Previdência Social	0,00	0,00	0,00	0,00
Regime Próprio de Previdência dos Servidores	0,00	0,00	0,00	0,00
SALDO FINANCEIRO A APLICAR	2017 (h)	2018 (i) = (lb - (lle + llf))		SALDO ATUAL (j) = (lllh + llji)
VALOR (III)	0,00	0,00		0,00

Fonte:



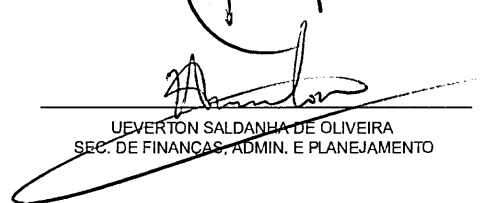
ANTONIO ALAILSON OLIVEIRA SALDANHA  
Prefeito Municipal



Publicont Asses. e Planej. Contabil S/C LTDA - EPP  
Contador - CRC/PJ nº 480



FRANCISCO CESAR ARRUDA CHAGAS FILHO  
CONTROLADOR GERAL DO MUNICÍPIO



UEVERTON SALDANHA DE OLIVEIRA  
SEC. DE FINANÇAS, ADMIN. E PLANEJAMENTO

**Francisco Cesar Arruda Chagas**  
Controlador Geral do Município - CGM  
CPF: 442.354.883-68

## GOVERNO MUNICIPAL DE BARREIRA

Relatório Resumido de Execução Orçamentária

## Demonstrativo das Receitas e Despesas com Ações e Serviços Públicos de Saúde

Orçamento Fiscal e da Seguridade Social

Período: Janeiro a Abril de 2018/Bimestre: Março e Abril

RREO - Anexo 12 (LC 141/2012, art. 35)

R\$ 1.00

RECEITAS PARA APURAÇÃO DA APLICAÇÃO EM AÇÕES E SERVIÇOS PÚBLICOS DE SAÚDE	PREVISÃO INICIAL	PREVISÃO ATUALIZADA (a)	RECEITAS REALIZADAS	
			Até o Bimestre (b)	% (b/a) x 100
RECEITA DE IMPOSTOS LIQUIDA (I)	1.310.866,00	1.310.866,00	329.845,27	25,16
Imposto Predial e Territorial Urbano - IPTU	18.490,00	18.490,00	2.991,74	16,18
Imposto Sobre Transmissão de Bens Intervivos - ITBI	10.490,00	10.490,00	2.199,79	20,97
Imposto Sobre Serviços de Qualquer Natureza - ISS	750.490,00	750.490,00	119.503,48	15,92
Imposto de Renda Retido na Fonte - IRRF	520.896,00	520.896,00	205.150,26	39,38
Imposto Territorial Rural - ITR	0,00	0,00	0,00	0,00
Multas, Juros de Mora e Outros Encargos dos Impostos	0,00	0,00	0,00	0,00
Dívida Ativa dos Impostos	10.500,00	10.500,00	0,00	0,00
Multas, Juros de Mora e Outros Encargos da Dívida Ativa	0,00	0,00	0,00	0,00
RECEITA DE TRANSFERÊNCIAS CONSTITUCIONAIS LEGAIS (II)	25.679.430,00	25.679.430,00	7.924.155,44	30,86
Cota-Parte FPM	19.850.000,00	19.850.000,00	5.941.562,97	29,93
Cota-Parte ITR	1.950,00	1.950,00	129,21	6,62
Cota-Parte IPVA	478.490,00	478.490,00	335.615,38	70,14
Cota-Parte ICMS	5.305.490,00	5.305.490,00	1.636.031,38	30,83
Cota-Parte IPI-Exportação	25.000,00	25.000,00	6.222,10	24,88
Compensações Financeiras Provenientes de Impostos e Transferências Constitucionais	18.500,00	18.500,00	4.594,40	24,83
Desoneração ICMS (LC 87/96)	18.500,00	18.500,00	4.594,40	24,83
Outras	0,00	0,00	0,00	0,00
<b>TOTAL DAS RECEITAS PARA APURAÇÃO DA APLICAÇÃO EM AÇÕES E SERVIÇOS PÚBLICOS DE SAÚDE (III) = (I + II)</b>	<b>26.990.296,00</b>	<b>26.990.296,00</b>	<b>8.254.000,71</b>	<b>30,58</b>

RECEITAS ADICIONAIS PARA FINANCIAMENTO DA SAÚDE	PREVISÃO INICIAL	PREVISÃO ATUALIZADA (c)	RECEITAS REALIZADAS	
			Até o Bimestre (d)	% (d/c) x 100
TRANSFERÊNCIA DE RECURSOS DO SISTEMA ÚNICO DE SAÚDE - SUS	31.568.900,00	31.568.900,00	9.298.936,24	29,46
Provenientes da União	21.538.150,00	21.538.150,00	5.941.692,18	27,58
Provenientes dos Estados	5.808.980,00	5.808.980,00	1.977.868,86	34,04
Provenientes de Outros Municípios	0,00	0,00	0,00	0,00
Outras Receitas do SUS	4.221.770,00	4.221.770,00	1.379.375,20	32,67
TRANSFERÊNCIAS VOLUNTÁRIAS	0,00	0,00	0,00	0,00
RECEITAS DE OPERAÇÕES DE CRÉDITO VINCULADA À SAÚDE	0,00	0,00	0,00	0,00
OUTRAS RECEITAS PARA FINANCIAMENTO DA SAÚDE	0,00	0,00	0,00	0,00
<b>TOTAL RECEITAS ADICIONAIS PARA FINANCIAMENTO DA SAÚDE</b>	<b>31.568.900,00</b>	<b>31.568.900,00</b>	<b>9.298.936,24</b>	<b>29,46</b>

DESPESAS COM SAÚDE (Por Grupo de Natureza da Despesa)	DOTAÇÃO INICIAL	DOTAÇÃO ATUALIZADA (e)	DESPESAS EMPENHADAS		DESPESAS LIQUIDADAS		Inscritas em Restos a Pagar Não Processados
			Até o Bimestre (f)	% (f/e) x 100	Até o Bimestre (g)	% (g/e) x 100	
DESPESAS CORRENTES	9.060.180,00	9.705.485,57	5.596.536,88	57,66	3.557.072,30	36,65	0,00
Pessoal e Encargos Sociais	4.006.120,00	4.595.120,00	2.884.151,00	62,76	2.072.014,99	45,09	0,00
Juros e Encargos da Dívida	0,00	0,00	0,00	0,00	0,00	0,00	0,00
Outras Despesas Correntes	5.054.060,00	5.110.365,57	2.712.385,88	53,07	1.485.057,31	29,05	0,00
DESPESAS DE CAPITAL	1.728.680,00	1.873.680,00	599.560,69	32,00	481.349,64	25,69	0,00
Investimentos	1.728.680,00	1.873.680,00	599.560,69	31,99	481.349,64	25,69	0,00

## GOVERNO MUNICIPAL DE BARREIRA

Relatório Resumido de Execução Orçamentária

## Demonstrativo das Receitas e Despesas com Ações e Serviços Públicos de Saúde

Orçamento Fiscal e da Seguridade Social

Período: Janeiro a Abril de 2018/Bimestre: Março e Abril

RRFO - Anexo 12 (LC 141/2012 art. 35)

R\$ 1,00

Inversões Financeiras	0,00	0,00	0,00	0,00	0,00	0,00	0,00
Amortização da Dívida	0,00	0,00	0,00	0,00	0,00	0,00	0,00
<b>TOTAL DAS DESPESAS COM SAÚDE (IV)</b>	<b>10.788.860,00</b>	<b>11.579.165,57</b>	<b>6.196.097,57</b>	<b>53,51</b>	<b>4.038.421,94</b>	<b>34,88</b>	<b>0,00</b>

DESPESAS COM SAÚDE NÃO COMPUTADAS PARA FINS DE APURAÇÃO DO PERCENTUAL MÍNIMO	DOTAÇÃO INICIAL	DOTAÇÃO ATUALIZADA	DESPESAS EMPENHADAS		DESPESAS LIQUIDADAS		Inscritas em Restos a Pagar Não Processados
			Até o Bimestre (h)	% (h/IVf) x 100	Até o Bimestre (i)	% (i/IVg) x 100	
DESPESAS CORRENTES	8.318.500,00	8.318.500,00	1.687.874,09	20,29	1.143.745,68	13,75	0,00
DESPESAS COM INATIVOS E PENSIONISTAS	0,00	0,00	0,00	0,00	0,00	0,00	0,00
DESPESAS COM ACESSO A SAÚDE QUE NÃO ATENDE AO PRINCÍPIO DE ACESSO UNIVERSAL	0,00	0,00	0,00	0,00	0,00	0,00	0,00
DESPESAS CUSTEADAS COM OUTROS RECURSOS	8.318.500,00	8.318.500,00	1.687.874,09	27,24	1.143.745,68	28,32	0,00
Recursos de Operações de Crédito	0,00	0,00	0,00	0,00	0,00	0,00	0,00
Outros Recursos	0,00	0,00	0,00	0,00	0,00	0,00	0,00
OUTRAS AÇÕES E SERVIÇOS NÃO COMPUTADOS	0,00	0,00	0,00	0,00	0,00	0,00	0,00
RESTOS A PAGAR NÃO PROCESSADOS INSCRITOS INDEVIDAMENTE NO EXERCÍCIO SEM DISPONIBILIDADE DE CAIXA	0,00	0,00	0,00	0,00	0,00	0,00	0,00
DESPESAS CUSTEADAS COM DISPONIBILIDADE DE CAIXA VINCULADOS AOS RESTOS A PAGAR	0,00	0,00	0,00	0,00	0,00	0,00	0,00
DESPESAS CUSTEADAS COM RECURSOS VINCULADOS A PARCELA DO PERCENTUAL MÍNIMO	0,00	0,00	0,00	0,00	0,00	0,00	0,00
<b>TOTAL DAS DESPESAS NÃO COMPUTADAS (V)</b>	<b>8.318.500,00</b>	<b>8.318.500,00</b>	<b>1.687.874,09</b>	<b>20,29</b>	<b>1.143.745,68</b>	<b>13,75</b>	<b>0,00</b>

<b>TOTAL DAS DESPESAS COM AÇÕES E SERVIÇOS PÚBLICOS DE SAÚDE (VI) = (IV - V)</b>	<b>2.470.360,00</b>	<b>3.260.665,57</b>	<b>4.508.223,48</b>	<b>138,26</b>	<b>2.894.676,26</b>	<b>88,78</b>	<b>0,00</b>
--	---------------------	---------------------	---------------------	---------------	---------------------	--------------	-------------

PERCENTUAL DE APLICAÇÕES EM AÇÕES E SERVIÇOS PÚBLICOS DE SAÚDE SOBRE A RECEITA DE IMPOSTOS LÍQUIDA E TRANSFERÊNCIAS CONSTITUCIONAIS LEGAIS (VII%) = (VI(h ou i) / IIIb X 100) - LIMITE CONSTITUCIONAL							35,07
---	--	--	--	--	--	--	-------

VALOR REFERENTE A DIFERENÇA ENTRE O VALOR EXECUTADO E LIMITE MÍNIMO CONSTITUCIONAL VI(h ou i) - (15 X IIIb) / 100							1.656.576,15
---	--	--	--	--	--	--	--------------

EXECUÇÃO DE RESTOS A PAGAR NÃO PROCESSADOS INSCRITO COM DISPONIBILIDADE DE CAIXA	INSCRITOS	CANCELADOS / PRESCRITOS	PAGOS	A PAGAR	PARCELA CONSIDERADA NO LIMITE
TOTAL					

CONTROLE DOS RESTOS A PAGAR CANCELADOS OU PRESCRITOS PARA FINS DE APLICAÇÃO DA DISPONIBILIDADE DE CAIXA CONFORME ARTIGO 24 §1º e 2º	SALDO INICIAL	DESPESAS CUSTEADAS NO EXERCÍCIO DE REFERÊNCIA (i)	SALDO FINAL (NÃO APLICADO)
TOTAL (VIII)			

CONTROLE DO VALOR REFERENTE AO PERCENTUAL MÍNIMO NÃO CUMPRIDO EM EXERCÍCIOS ANTERIORES PARA FINS DE APLICAÇÃO DOS RECURSOS VINCULADOS CONFORME ARTIGOS 25 E 26	SALDO INICIAL	DESPESAS CUSTEADAS NO EXERCÍCIO DE REFERÊNCIA (i)	SALDO FINAL (NÃO APLICADO)
TOTAL (IX)			

GOVERNO MUNICIPAL DE BARREIRA  
 Relatório Resumido de Execução Orçamentária  
**Demonstrativo das Receitas e Despesas com Ações e Serviços Públicos de Saúde**  
 Orçamento Fiscal e da Seguridade Social  
 Período: Janeiro a Abril de 2018/Bimestre: Março e Abril


RRFO - Anexo 12 (LC 141/2012, art. 35)

R\$ 1,00

DESPESAS COM SAÚDE (Por Subfunção)	DOTAÇÃO INICIAL	DOTAÇÃO ATUALIZADA (e)	DESPESAS EMPENHADAS		DESPESAS LIQUIDADAS		Inscritas em Restos a Pagar Não Processados
			Até o Bimestre (f)	% (f/e) x 100	Até o Bimestre (g)	% (g/e) x 100	
Atencao Basica	5.113.500,00	5.162.600,00	2.651.483,35	64,27	1.657.901,15	64,21	0,00
Assistencia Hospitalar e Ambulatorial	4.046.360,00	2.972.668,39	1.226.802,48	29,74	751.844,99	29,12	0,00
Suporte Profilatico e Terapeutico	381.500,00	405.500,00	29.640,20	0,71	24.640,20	0,95	0,00
Vigilancia Sanitaria	87.000,00	88.090,18	18.430,18	0,44	13.430,18	0,52	0,00
Vigilancia Epidemiologica	457.000,00	410.800,00	198.654,88	4,81	133.826,98	5,18	0,00
Alimentacao e Nutricao	0,00	0,00	0,00	0,00	0,00	0,00	0,00
Outras Subfuncoes	703.500,00	2.539.507,00	2.071.086,48	81,55	1.456.778,44	57,36	0,00
<b>TOTAL</b>	<b>10.788.860,00</b>	<b>11.579.165,57</b>	<b>6.196.097,57</b>	<b>53,51</b>	<b>4.038.421,94</b>	<b>34,88</b>	<b>0,00</b>



ANTONIO ALAILSON OLIVEIRA SALDANHA  
 Prefeito Municipal




Publicont Asses. e Planej. Contabil S/C LTDA -EPP  
 Contador - CRC/PJ Nº 480



FRANCISCO CESAR ARRUDA CHAGAS FILHO  
 CONTROLADOR GERAL DO MUNICIPIO

**Francisco Cesar Arruda Chagas**  
 Controlador Geral do Município - CGM  
 CPF: 442.354.883-68



UEVERTON SALDANHA DE OLIVEIRA  
 SEC. DE FINANÇAS, ADMIN. E PLANEJAMENTO

GOVERNO MUNICIPAL DE BARREIRA

Relatório Resumido da Execução Orçamentária

Demonstrativo das Parcerias Público-Privadas

Orçamentos Fiscal e da Seguridade Social

Período: Janeiro a Abril de 2018/Bimestre: Março e Abril

RREO - ANEXO 13 (Lei nº 11.079, de 30.12.2004, arts. 22, 25 e 28)

R\$ 1,00

Impactos das Contratações de PPP	SALDO TOTAL EM 31 DE DEZEMBRO DO EXERCÍCIO ANTERIOR (a)	REGISTROS EFETUADOS EM 2018	
		No Bimestre	Até o Bimestre (b)
TOTAL DE ATIVOS	0,00	0,00	0,00
Ativos Constituídos pela SPE	0,00	0,00	0,00
TOTAL DE PASSIVOS	0,00	0,00	0,00
Obrigações decorrentes de Ativos Constituídos pela SPE	0,00	0,00	0,00
Provisões de PPP	0,00	0,00	0,00
Outros Passivos	0,00	0,00	0,00
ATOS POTENCIAIS PASSIVOS	0,00	0,00	0,00
Obrigações Contratuais	0,00	0,00	0,00
Riscos não Provisionados	0,00	0,00	0,00
Garantias Concedidas	0,00	0,00	0,00
Outros Passivos Contingentes	0,00	0,00	0,00

DESPESAS DE PPP	EXERCÍCIO ANTERIOR	EXERCÍCIO CORRENTE (EC)	<EC+1>	<EC+2>	<EC+3>	<EC+4>	<EC+5>	<EC+6>	<EC+7>	<EC+8>	<EC+9>
TOTAL DAS DESPESAS	0,00	0,00	0,00	0,00	0,00	0,00	0,00	0,00	0,00	0,00	0,00
PPP A CONTRATAR (II)	0,00	0,00	0,00	0,00	0,00	0,00	0,00	0,00	0,00	0,00	0,00
RECEITA CORRENTE LÍQUIDA (RCL) (III)	0,00	0,00	0,00	0,00	0,00	0,00	0,00	0,00	0,00	0,00	0,00
TOTAL DAS DESPESAS CONSIDERADAS PARA O LIM	0,00	0,00	0,00	0,00	0,00	0,00	0,00	0,00	0,00	0,00	0,00
TOTAL DAS DESPESAS / RCL (%) (V) = (IV) / (III)	0,00	0,00	0,00	0,00	0,00	0,00	0,00	0,00	0,00	0,00	0,00

ANTONIO ALAILSON OLIVEIRA SALDANHA  
Prefeito Municipal

Publicont Asses. e Planej. Contabil S/C LTDA -EPP  
Contador - CRC/PJ Nº 480

FRANCISCO CESAR ARRUDA CHAGAS FILHO  
CONTROLADOR GERAL DO MUNICÍPIO

UEVERTON SALDANHA DE OLIVEIRA  
SEC. DE FINANÇAS, ADMIN. E PLANEJAMENTO

Francisco Cesar Arruda Chagas  
Controlador Geral do Município - CGM  
CPF: 442.354.883-68

## GOVERNO MUNICIPAL DE BARREIRA

Relatório Resumido de Execução Orçamentária

## Demonstrativo Simplificado do Relatório Resumido da Execução Orçamentária

Orçamento Fiscal e da Seguridade Social

Período: Janeiro a Abril de 2018/Bimestre: Março e Abril

RREO - Anexo XIV (LRF, Art. 52, inciso I, alíneas "a" e "b" do inciso II e §1º)

Em Reais


<b>BALANÇO ORÇAMENTÁRIO</b>		Até o Bimestre	
PREVISÃO INICIAL			54.799.450,00
PREVISÃO ATUALIZADA			54.799.450,00
RECEITAS REALIZADAS			15.265.159,49
DÉFICIT ORÇAMENTÁRIO			649.718,06
SALDOS DE EXERCÍCIOS ANTERIORES			0,00
DOTAÇÃO INICIAL			54.794.450,00
CRÉDITOS ADICIONAIS			0,00
DOTAÇÃO ATUALIZADA			54.794.450,00
DESPESA EMPENHADA			25.256.127,11
DESPESA LIQUIDADADA			15.265.159,49
SUPERÁVIT ORÇAMENTÁRIO			0,00
<b>DESPESA POR FUNÇÃO/SUBFUNÇÃO</b>		Até o Bimestre	
DESPESAS EMPENHADAS			25.256.127,11
DESPESAS LIQUIDADADAS			15.265.159,49
<b>RECEITA CORRENTE LÍQUIDA - RCL</b>		Até o Bimestre	
RECEITA CORRENTE LÍQUIDA			45.336.351,62
<b>RESULTADOS NOMINAL E PRIMÁRIO</b>		Meta Fixada no AMF da LDO (a)	Resultado Apurado Até o Bimestre (b)
			% em Relação à Meta (b/a)
RESULTADO PRIMÁRIO	307.700,00	676.956,78	0,00
<b>DESPESAS COM AÇÕES TÍPICAS DE MDE</b>		Valor Apurado Até o Bimestre	Limites Constitucionais Anuais
			% Mínimo a Aplicar no Exercício
			% Aplicado Até o Bimestre
Mínimo Anual de <18% / 25%> das Receitas de Impostos na	2.700.200,66	25,00	32,71
Mínimo Anual de 60% do FUNDEB na Remuneração do	6.233.743,32	60,00	61,67
Complementação da União ao FUNDEB	987.559,43	0,00	0,00
<b>RECEITAS DE OPERAÇÕES DE CRÉDITO E DESPESAS DE CAPITAL</b>		Valor Apurado Até o Bimestre	Saldo Não Realizado
Receitas de Operações de Crédito		0,00	0,00
Despesa de Capital Líquida		1.263.229,64	10.691.224,36
<b>RECEITA DE ALIENAÇÃO DE ATIVOS E APLICAÇÃO DOS RECURSOS</b>		Valor Apurado Até o Bimestre	Saldo a Realizar
Receita de Capital Resultante da Alienação de Ativos		0,00	150.000,00
Aplicação dos Recursos da Alienação de Ativos		0,00	0,00
<b>DESPESAS COM AÇÕES E SERVIÇOS PÚBLICOS DE SAÚDE</b>		Valor Apurado Até o Bimestre	Limite Constitucional Anual
			% Mínimo a Aplicar no Exercício
			% Aplicado Até o Bimestre
Despesas com Ações e Serviços Públicos de Saúde	2.894.676,26	15,00	35,07



GOVERNO MUNICIPAL DE BARREIRA  
Relatório Resumido de Execução Orçamentária  
**Demonstrativo Simplificado do Relatório Resumido da Execução Orçamentária**  
Orçamento Fiscal e da Seguridade Social  
Período: Janeiro a Abril de 2018/Bimestre: Março e Abril

RREO - Anexo XIV (LRF, Art. 52, inciso I, alíneas "a" e "b" do inciso II e §1º)

Em Reais



---

ANTONIO ALAILSON OLIVEIRA SALDANHA  
Prefeito Municipal




---

Publicont Asses. e Planej. Contabil S/C LTDA -EPP  
Contador - CRC/PJ nº 480



---

FRANCISCO CESAR ARRUDA CHAGAS FILHO  
CONTROLADOR GERAL DO MUNICIPIO



---

UEVERTON SALDANHA DE OLIVEIRA  
SEC. DE FINANÇAS, ADMIN. E PLANEJAMENTO

**Francisco Cesar Arruda Chagas**  
Controlador Geral do Município - CGM  
CPF: 442.354.883-68