


Governo Municipal de  
**Barreira**  
Gabinete do Prefeito

# **RELATÓRIO RESUMIDO DA EXECUÇÃO ORÇAMENTÁRIA – RREO**

## **4º BIMESTRE**

## **EXERCÍCIO DE 2017**




Governo Municipal de  
**Barreira**  
Gabinete do Prefeito

# **RELATÓRIO RESUMIDO DA EXECUÇÃO ORÇAMENTÁRIA – RREO**

## **4º BIMESTRE**

## **EXERCÍCIO DE 2017**





Governo Municipal de

**Barreira**

Gabinete do Prefeito

## **EDITAL DE PUBLICAÇÃO**


O Prefeito do Município de BARREIRA - Estado do Ceara, **ANTÔNIO ALAILSON OLIVEIRA SALDANHA**, em pleno exercício do cargo e no uso competente de suas atribuições, notadamente as conferidas pelo Art. 28, Inciso X, da Constituição do Estado do Ceara, **RESOLVE** publicar mediante afixação nos locais de amplo acesso do público em geral no âmbito do Município de **BARREIRA/CE**, bem como na internet, através do site: [www.barreira.ce.gov.br](http://www.barreira.ce.gov.br), o **RELATORIO RESUMIDO DA EXECUÇÃO ORÇAMENTARIA - R.R.E.O**, atinente ao 4º Bimestre do exercício financeiro de 2017.

**PUBLIQUE-SE, DIVUGUE-SE, CUMPRA-SE.**

**Paço do Poder Executivo Municipal de BARREIRA – Estado do Ceara.**

**Em, 29 de setembro de 2017.**

**ANTÔNIO ALAILSON OLIVEIRA SALDANHA**  
Prefeito Municipal



Governo Municipal de  
**Barreira**  
Gabinete do Prefeito

**DECLARAÇÃO**

Em cumprimento ao art. 7º da Instrução Normativa do Tribunal de Contas do Estado do Ceará - TCE nº 03/2000, **DECLARO**, para fins de prova junto a este órgão de Controle Externo, que a **Prefeitura Municipal De BARREIRA – Ce.**, publicou o relatório, mediante afixação nos locais de amplo acesso público em geral no âmbito do Município de BARREIRA e no site: [www.barreira.ce.gov.br](http://www.barreira.ce.gov.br), o **RELATORIO RESUMIDO DA EXECUÇÃO ORÇAMENTARIA - R.R.E.O**, (art. 54 da Lei Complementar nº 101/2000), referente ao 4º Bimestre de 2017, conforme EDITAL DE PUBLICAÇÃO anexo.

**BARREIRA – CE, 29 de setembro de 2017.**

**ANTÔNIO ALAILSON OLIVEIRA SALDANHA**  
Prefeito Municipal



GOVERNO MUNICIPAL DE BARREIRA  
Relatório Resumido de Execução Orçamentária

**Balanco Orçamentário**

Orçamento Fiscal e da Seguridade Social

Período: Janeiro a Agosto de 2017/Bimestre: Julho e Agosto

RRFO - Anexo 1 (LRF Art. 52 inciso I alíneas "a" e "b" do inciso II e §1º)

Em reais

Receitas Orçamentárias	Previsão Inicial	Previsão Atualizada (a)	Receitas Realizadas				Saldo (a-c)
			No Bimestre (b)	% (b/a)	Até Bimestre (c)	% (c/a)	
Receitas Orçamentárias							
Receitas (Exceto Intra-Orçamentárias) (I)	42.860.389,38	42.860.389,38	7.139.630,20	16,66	27.796.942,77	64,85	15.063.446,61
Receitas Correntes	38.902.531,57	38.902.531,57	6.758.443,41	17,37	27.288.478,29	70,15	11.614.053,28
Receita Tributária	1.242.443,30	1.242.443,30	82.211,57	6,62	572.457,79	46,08	669.985,51
Impostos	1.228.969,95	1.228.969,95	82.211,57	6,69	494.561,12	40,24	734.408,83
Taxas	12.248,50	12.248,50	0,00	0,00	77.896,67	635,97	-65.648,17
Contribuição de Melhoria	1.224,85	1.224,85	0,00	0,00	0,00	0,00	1.224,85
Receitas de Contribuições	1.224,85	1.224,85	44.795,30	3.657,21	177.608,26	14.500,41	-176.383,41
Contribuição para o Custeio do Serviço de	1.224,85	1.224,85	44.795,30	3.657,21	177.608,26	14.500,41	-176.383,41
Receita Patrimonial	339.773,39	339.773,39	43.403,18	12,77	178.042,07	52,40	161.731,32
Receitas Imobiliárias	1.224,85	1.224,85	0,00	0,00	0,00	0,00	1.224,85
Receitas de Valores Mobiliários	337.323,69	337.323,69	43.403,18	12,87	178.042,07	52,78	159.281,62
Outras Receitas Patrimoniais	1.224,85	1.224,85	0,00	0,00	0,00	0,00	1.224,85
Receita de Serviços	3.674,58	3.674,58	0,00	0,00	0,00	0,00	3.674,58
Transferências Correntes	37.298.323,20	37.298.323,20	6.581.385,39	17,65	26.021.194,67	69,77	11.277.128,53
Transferências Intergovernamentais	36.240.271,65	36.240.271,65	6.410.658,63	17,69	25.693.625,12	70,90	10.546.646,53
Transferências de Convênios	1.058.051,55	1.058.051,55	170.726,76	16,14	327.569,55	30,96	730.482,00
Outras Receitas Correntes	17.092,25	17.092,25	6.647,97	38,89	339.175,50	1.984,38	-322.083,25
Multas e Juros de Mora	9.743,15	9.743,15	0,00	0,00	0,00	0,00	9.743,15
Indenizações e Restituições	3.674,55	3.674,55	6.647,97	180,92	339.175,50	9.230,40	-335.500,95
Receita da Dívida Ativa	2.449,70	2.449,70	0,00	0,00	0,00	0,00	2.449,70
Receitas Diversas	1.224,85	1.224,85	0,00	0,00	0,00	0,00	1.224,85
Receitas de Capital	3.957.857,81	3.957.857,81	381.186,79	9,63	508.464,48	12,85	3.449.393,33
Transferências de Capital	3.951.733,56	3.951.733,56	296.000,00	7,49	377.600,00	9,56	3.574.133,56
Transferências Intergovernamentais	2.089.961,56	2.089.961,56	0,00	0,00	0,00	0,00	2.089.961,56
Transferências de Convênios	1.861.772,00	1.861.772,00	296.000,00	15,90	377.600,00	20,28	1.484.172,00
Outras Receitas de Capital	6.124,25	6.124,25	85.186,79	1.390,98	130.864,48	2.136,82	-124.740,23
Outras Receitas	6.124,25	6.124,25	85.186,79	1.390,98	130.864,48	2.136,82	-124.740,23
Receitas (Intra-Orçamentárias) (II)	0,00	0,00	0,00	0,00	0,00	0,00	0,00
SubTotal das Receitas (III) = (I + II)	42.860.389,38	42.860.389,38	7.139.630,20	16,66	27.796.942,77	64,85	15.063.446,61
Operações de Crédito/Refinanciamento (IV)							
SubTotal com Refinanciamento (V) = (III + IV)	42.860.389,38	42.860.389,38	7.139.630,20	16,66	27.796.942,77	64,85	15.063.446,61
Déficit (VI)					0,00		
Total (VII) = (V + VI)	42.860.389,38	42.860.389,38	7.139.630,20		27.796.942,77		

GOVERNO MUNICIPAL DE BARREIRA  
Relatório Resumido de Execução Orçamentária

**Balanco Orçamentário**


Orçamento Fiscal e da Seguridade Social

Período: Janeiro a Agosto de 2017/Bimestre: Julho e Agosto

RRFO - Anexo 1 (LRF Art 52 inciso I alíneas "a" e "b" do inciso II e §1º)

Em reais

Despesas Orçamentárias	Dotação Inicial (d)	Dotação Atualizada (e)	Despesas Empenhadas		Saldo (g) = (e-f)	Despesas Liquidadas		Saldo (i) = (e-h)	Despesas Pagas Até o Bimestre (j)	Inscritas em Restos a Pagar Não Proc. (k)
			No Bimestre	Até o Bimestre (f)		No Bimestre	Até o Bimestre (h)			
Despesas Orçamentárias										
Despesas (Exceto Intra-Orçamentárias) (VIII)	42.860.389,38	42.860.389,38	1.273.026,33	39.508.251,38	3.352.138,00	7.445.369,55	27.463.578,05	15.396.811,33	25.890.486,11	
DESPESAS CORRENTES	37.639.773,11	40.543.312,38	812.337,11	38.017.456,67	2.525.855,71	6.904.317,58	26.523.923,49	14.019.388,89	25.062.271,04	
PESSOAL E ENCARGOS SOCIAIS	21.317.048,52	22.983.218,72	2.142.705,38	22.264.048,22	719.170,50	4.427.732,74	18.794.528,94	4.188.689,78	18.403.897,58	
JUROS E ENCARGOS DA DÍVIDA	103.000,00	3.000,00	0,00	0,00	3.000,00	0,00	0,00	3.000,00	0,00	
OUTRAS DESPESAS CORRENTES	16.219.724,59	17.557.093,66	-1.330.338,27	15.753.408,45	1.803.685,21	2.476.584,84	7.729.394,55	9.827.699,11	6.658.373,46	
DESPESAS DE CAPITAL	4.790.616,27	2.317.077,00	460.689,22	1.490.794,71	826.282,29	541.051,97	939.654,56	1.377.422,44	828.215,07	
INVESTIMENTOS	4.503.016,27	1.335.477,00	-39.310,78	511.340,15	824.136,85	199.409,79	199.409,79	1.136.067,21	87.970,30	
AMORTIZAÇÃO DA DÍVIDA	287.600,00	981.600,00	500.000,00	979.454,56	2.145,44	341.642,18	740.244,77	241.355,23	740.244,77	
Despesas (Intra-Orçamentárias) (IX)	0,00	0,00	0,00	0,00	0,00	0,00	0,00	0,00	0,00	
SubTotal das Despesas (X) = (VIII + IX)	42.860.389,38	42.860.389,38	1.273.026,33	39.508.251,38	3.352.138,00	7.445.369,55	27.463.578,05	15.396.811,33	25.890.486,11	
Amortização da Div./Refinanciamento (XI)										
SubTotal com Refinanciamento (XII) = (X + XI)	42.860.389,38	42.860.389,38	1.273.026,33	39.508.251,38	3.352.138,00	7.445.369,55	27.463.578,05	15.396.811,33	25.890.486,11	
Superávit (XIII)							333.364,72			
Total (XIV) = (XII + XIII)	42.860.389,38	42.860.389,38	1.273.026,33	39.508.251,38		7.445.369,55	27.796.942,77		25.890.486,11	

  
ANTONIO ALAILSON OLIVEIRA SALDANHA  
PREFEITO MUNICIPAL

  
PUBLICONT ASSES. E PLANEJ. CONTABIL S/C LTDA  
Contador - CRC PA 480

  
FRANCISCO CESAR ARRUDA CHAGAS  
CONTROLADOR GERAL DO MUNICÍPIO

  
UEVERTON SALDANHA DE OLIVEIRA  
TESOUREIRO GERAL

## GOVERNO MUNICIPAL DE BARREIRA

## Relatório Resumido de Execução Orçamentária

## Demonstrativo da Execução das Despesas por Função/Subfunção

## Orçamento Fiscal e da Seguridade Social

Período: Janeiro a Agosto de 2017/Bimestre: Julho e Agosto

RREO - Anexo 2 (LRF, Art. 52, inciso II, alínea "c")

Função/Subfunção	Dotação Inicial	Dotação Atualizada (a)	Despesas Empenhadas			Saldo(c) = (a-b)	Despesas Liquidadas			Saldo(e) = (a-d)	Insc. Restos a Pagar Não Processados (f)
			No Bimestre	Até o Bimestre (b)	% (b / total b)		No Bimestre	Até o Bimestre (d)	% (d / total d)		
Despesas (Exceto Intra-Orçamentárias) (I)	42.860.389,38	42.860.389,38	1.273.026,33	39.508.251,38	100,00	3.352.138,00	7.445.369,55	27.463.578,05	100,00	15.396.811,33	
Legislativa	1.631.000,00	1.735.049,27	1.442,12	1.549.661,92	3,92	185.387,35	275.164,82	1.061.815,70	3,87	673.233,57	
Ação Legislativa	1.631.000,00	1.735.049,27	1.442,12	1.549.661,92	3,92	185.387,35	275.164,82	1.061.815,70	3,87	673.233,57	
Administração	7.000.215,88	7.883.123,73	559.852,61	7.451.748,84	18,86	431.374,89	1.211.341,76	4.784.612,48	17,42	3.098.511,25	
Administração Geral	4.978.815,88	5.346.427,86	194.564,23	5.070.828,89	12,83	275.598,97	785.526,78	3.048.173,85	11,10	2.298.254,01	
Administração Financeira	2.021.400,00	2.536.695,87	365.288,38	2.380.919,95	6,03	155.775,92	425.814,98	1.736.438,63	6,32	800.257,24	
Assistência Social	1.364.608,25	2.208.388,25	336.050,24	1.514.632,49	3,83	693.755,76	210.110,26	740.305,72	2,70	1.468.082,53	
Assistência ao Idoso	174.763,50	336.263,50	0,00	302.000,00	0,76	34.263,50	11.038,15	299.817,89	1,09	36.445,61	
Assistência à Criança e ao Adolescente	377.784,15	188.434,15	0,00	500,00	0,00	187.934,15	99,86	181,12	0,00	188.253,03	
Assistência Comunitária	812.060,60	1.683.690,60	336.050,24	1.212.132,49	3,07	471.558,11	198.972,25	440.306,71	1,60	1.243.383,89	
Previdência Social	2.000,00	2.000,00	0,00	0,00	0,00	2.000,00	0,00	0,00	0,00	2.000,00	
Previdência Básica	2.000,00	2.000,00	0,00	0,00	0,00	2.000,00	0,00	0,00	0,00	2.000,00	
Saúde	15.163.928,01	9.610.099,87	1.342.633,48	9.152.241,27	23,17	457.858,60	1.872.566,20	6.352.005,81	23,13	3.258.094,06	
Atenção Básica	14.352.694,51	6.794.846,82	709.016,93	6.438.019,23	16,30	356.827,59	1.261.514,90	4.611.647,37	16,79	2.183.199,45	
Assistência Hospitalar e Ambulatorial	642.258,50	2.447.278,05	483.616,55	2.391.978,04	6,05	55.300,01	554.173,70	1.537.044,94	5,60	910.233,11	
Vigilância Sanitária	12.100,00	12.100,00	0,00	0,00	0,00	12.100,00	0,00	0,00	0,00	12.100,00	
Vigilância Epidemiológica	156.875,00	355.875,00	150.000,00	322.244,00	0,82	33.631,00	56.877,60	203.313,50	0,74	152.561,50	
Trabalho	10.100,00	10.100,00	0,00	0,00	0,00	10.100,00	0,00	0,00	0,00	10.100,00	
Fomento ao Trabalho	10.100,00	10.100,00	0,00	0,00	0,00	10.100,00	0,00	0,00	0,00	10.100,00	
Educação	13.359.981,79	17.673.893,02	-807.178,69	17.083.494,07	43,24	590.398,95	3.273.082,93	13.067.664,41	47,58	4.606.228,61	
Administração Geral	343.281,24	1.629.281,24	-200.755,15	1.462.778,03	3,70	166.503,21	247.156,03	574.397,09	2,09	1.054.884,15	
Ensino Fundamental	11.942.112,50	13.308.629,64	-170.725,96	12.982.451,74	32,86	326.177,90	2.441.125,36	10.397.745,40	37,86	2.910.884,24	
Ensino Médio	4.100,00	629.380,00	-548.101,72	622.272,16	1,58	7.107,84	72.221,38	331.971,26	1,21	297.408,74	
Educação Infantil	994.388,05	2.080.502,14	112.404,14	2.015.992,14	5,10	64.510,00	512.580,16	1.763.550,66	6,42	316.951,48	
Educação de Jovens e Adultos	64.700,00	14.700,00	0,00	0,00	0,00	14.700,00	0,00	0,00	0,00	14.700,00	
Educação Especial	11.400,00	11.400,00	0,00	0,00	0,00	11.400,00	0,00	0,00	0,00	11.400,00	
Cultura	666.000,00	113.750,73	0,00	14.848,38	0,04	98.902,35	0,00	14.416,38	0,05	99.334,35	
Administração Geral	433.700,00	110.500,00	0,00	14.848,38	0,04	95.651,62	0,00	14.416,38	0,05	96.083,62	
Difusão Cultural	232.300,00	3.250,73	0,00	0,00	0,00	3.250,73	0,00	0,00	0,00	3.250,73	
Urbanismo	608.023,05	1.406.000,31	-755.107,13	1.212.969,26	3,07	193.031,05	158.650,50	395.484,04	1,44	1.010.516,27	
Infra-Estrutura Urbana	239.198,20	149.198,20	-205.107,13	42.970,30	0,11	106.227,90	42.970,30	42.970,30	0,16	106.227,90	
Serviços Urbanos	368.824,85	1.256.802,11	-550.000,00	1.169.998,96	2,96	86.803,15	115.680,20	352.513,74	1,28	904.288,37	
Habituação	55.675,00	675,00	0,00	0,00	0,00	675,00	0,00	0,00	0,00	675,00	
Habituação Rural	55.675,00	675,00	0,00	0,00	0,00	675,00	0,00	0,00	0,00	675,00	
Saneamento	27.000,00	27.000,00	0,00	0,00	0,00	27.000,00	0,00	0,00	0,00	27.000,00	
Saneamento Básico Urbano	27.000,00	27.000,00	0,00	0,00	0,00	27.000,00	0,00	0,00	0,00	27.000,00	

## GOVERNO MUNICIPAL DE BARREIRA

## Relatório Resumido de Execução Orçamentária

## Demonstrativo da Execução das Despesas por Função/Subfunção

## Orçamento Fiscal e da Seguridade Social

Período: Janeiro a Agosto de 2017/Bimestre: Julho e Agosto

RREO - Anexo 2 (LRF, Art. 52, inciso II, alínea "c")

Em reais

Função/Subfunção	Dotação Inicial	Dotação Atualizada (a)	Despesas Empenhadas			Saldo(c) = (a-b)	Despesas Liquidadas			Saldo(e) = (a-d)	Insc. Restos a Pagar Não Processados (f)
			No Bimestre	Até o Bimestre (b)	% (b / total b)		No Bimestre	Até o Bimestre (d)	% (d / total d)		
Gestão Ambiental	626.600,00	395.600,00	23.671,30	191.015,30	0,48	204.584,70	32.461,32	101.218,82	0,37	294.381,18	
Administração Geral	532.600,00	294.600,00	23.671,30	184.808,30	0,47	109.791,70	31.190,32	97.655,82	0,36	196.944,18	
Preservação e Conservação Ambiental	47.000,00	47.000,00	0,00	0,00	0,00	47.000,00	0,00	0,00	0,00	47.000,00	
Recursos Hídricos	47.000,00	54.000,00	0,00	6.207,00	0,02	47.793,00	1.271,00	3.563,00	0,01	50.437,00	
Agricultura	223.790,40	63.790,40	0,00	0,00	0,00	63.790,40	0,00	0,00	0,00	63.790,40	
Extensão Rural	29.800,00	29.800,00	0,00	0,00	0,00	29.800,00	0,00	0,00	0,00	29.800,00	
Irrigação	60.000,00	0,00	0,00	0,00	0,00	0,00	0,00	0,00	0,00	0,00	
Promoção da Produção Agropecuária	133.990,40	33.990,40	0,00	0,00	0,00	33.990,40	0,00	0,00	0,00	33.990,40	
Indústria	10.000,00	10.000,00	0,00	0,00	0,00	10.000,00	0,00	0,00	0,00	10.000,00	
Promoção Industrial	10.000,00	10.000,00	0,00	0,00	0,00	10.000,00	0,00	0,00	0,00	10.000,00	
Comércio e Serviços	513.121,50	260.766,50	31.376,30	189.202,21	0,48	71.564,29	44.898,41	101.468,94	0,37	159.297,56	
Administração Geral	493.121,50	240.766,50	31.376,30	189.202,21	0,48	51.564,29	44.898,41	101.468,94	0,37	139.297,56	
Promoção Comercial	10.000,00	10.000,00	0,00	0,00	0,00	10.000,00	0,00	0,00	0,00	10.000,00	
Turismo	10.000,00	10.000,00	0,00	0,00	0,00	10.000,00	0,00	0,00	0,00	10.000,00	
Energia	10.000,00	10.000,00	0,00	0,00	0,00	10.000,00	0,00	0,00	0,00	10.000,00	
Energia Elétrica	10.000,00	10.000,00	0,00	0,00	0,00	10.000,00	0,00	0,00	0,00	10.000,00	
Transporte	448.445,50	180.252,30	0,00	2.145,45	0,01	178.106,85	0,00	2.145,45	0,01	178.106,85	
Administração Geral	345.445,50	97.252,30	0,00	2.145,45	0,01	95.106,85	0,00	2.145,45	0,01	95.106,85	
Transporte Rodoviário	103.000,00	83.000,00	0,00	0,00	0,00	83.000,00	0,00	0,00	0,00	83.000,00	
Desporto e Lazer	319.300,00	285.300,00	40.286,10	166.837,63	0,42	118.462,37	25.451,17	102.195,53	0,37	183.104,47	
Desporto Comunitário	319.300,00	285.300,00	40.286,10	166.837,63	0,42	118.462,37	25.451,17	102.195,53	0,37	183.104,47	
Encargos Especiais	390.600,00	984.600,00	500.000,00	979.454,56	2,48	5.145,44	341.642,18	740.244,77	2,70	244.355,23	
Serviço da Dívida Interna	390.600,00	984.600,00	500.000,00	979.454,56	2,48	5.145,44	341.642,18	740.244,77	2,70	244.355,23	
Reserva de Contingência	430.000,00	0,00	0,00	0,00	0,00	0,00	0,00	0,00	0,00	0,00	
Reserva de Contingência	430.000,00	0,00	0,00	0,00	0,00	0,00	0,00	0,00	0,00	0,00	
Despesas (Intra-Orçamentárias) (II)	0,00	0,00	0,00	0,00	0,00	0,00	0,00	0,00	0,00	0,00	
<b>Total (III) (I + II)</b>	<b>42.860.389,38</b>	<b>42.860.389,38</b>	<b>1.273.026,33</b>	<b>39.508.251,38</b>	<b>100,00</b>	<b>3.352.138,00</b>	<b>7.445.369,55</b>	<b>27.463.578,05</b>	<b>100,00</b>	<b>15.396.811,33</b>	



GOVERNO MUNICIPAL DE BARREIRA  
Relatório Resumido de Execução Orçamentária  
**Demonstrativo da Execução das Despesas por Função/Subfunção**  
Orçamento Fiscal e da Seguridade Social  
Período: Janeiro a Agosto de 2017/Bimestre: Julho e Agosto

RREO - Anexo 2 (LRF, Art. 52, inciso II, alínea "c")

Em reais



ANTONIO ALAILSON OLIVEIRA SALDANHA  
PREFEITO MUNICIPAL



PUBLICONT ASSES. E PLAN. CONTABIL S/C LTDA  
Contador / CRC RJ 480



FRANCISCO CESAR ARRUDA CHAGAS  
CONTROLADOR GERAL DO MUNICÍPIO



UEVERTON SALDANHA DE OLIVEIRA  
TESOUREIRO GERAL

GOVERNO MUNICIPAL DE BARREIRA  
 Relatório Resumido de Execução Orçamentária  
**Demonstrativo da Receita Corrente Líquida**  
 Orçamento Fiscal e da Seguridade Social  
 Período: Janeiro a Agosto de 2017/Bimestre: Julho e Agosto


RRFO - Anexo 3 (LRF, Art. 53, inciso I)

Especificação	Evolução da Receita Realizada nos Últimos 12 Meses												Total	Previsão
	Setembro/2016	Outubro/2016	Novembro/2016	Dezembro/2016	Janeiro/2017	Fevereiro/2017	Março/2017	Abril/2017	Maió/2017	Junho/2017	Julho/2017	Agosto/2017	(Últimos 12 Meses)	Atualizada do Exercício
Receitas Correntes (I)	3.207.928,01	3.899.117,33	5.056.125,82	7.482.144,37	3.558.019,43	4.715.520,95	3.420.219,00	3.565.589,56	3.828.449,06	3.679.407,23	3.768.096,73	3.635.276,28	49.815.893,77	38.902.531,57
Receita Tributária	148.026,47	85.024,83	80.010,19	167.283,51	32.257,95	35.709,32	62.013,55	134.232,36	105.914,52	120.118,52	67.879,97	14.331,60	1.052.802,79	1.242.443,30
IPTU	3.173,31	5.310,94	1.913,80	2.884,79	0,00	187,56	0,00	0,00	0,00	0,00	0,00	0,00	13.470,40	14.698,20
ISS	33.149,00	23.103,67	47.727,07	55.983,91	32.257,95	16.512,62	18.690,13	20.424,53	13.542,95	17.472,32	33.270,61	12.515,93	324.650,69	701.505,00
ITBI	0,00	0,00	506,60	2.223,66	0,00	0,00	0,00	0,00	0,00	0,00	0,00	0,00	2.730,26	6.124,25
IRRF	108.846,53	52.330,37	26.842,49	104.382,27	0,00	7.623,25	2.503,09	101.923,32	92.371,57	88.840,26	34.609,36	1.815,67	622.088,18	506.642,50
Outras Receitas Tributárias	2.857,63	4.279,85	3.020,23	1.808,88	0,00	11.385,89	40.820,33	11.884,51	0,00	13.805,94	0,00	0,00	89.863,26	13.473,35
Receita de Contribuições	0,00	0,00	0,00	0,00	0,00	0,00	0,00	63.888,60	23.587,05	45.337,31	23.873,97	20.921,33	177.608,26	1.224,85
Receita Patrimonial	11.923,21	7.761,78	8.894,07	15.293,85	16.070,07	23.187,41	12.031,42	27.520,97	31.601,80	24.227,22	22.358,28	21.044,90	221.914,98	339.773,39
Receita Agropecuária	0,00	0,00	0,00	0,00	0,00	0,00	0,00	0,00	0,00	0,00	0,00	0,00	0,00	0,00
Receita Industrial	0,00	0,00	0,00	0,00	0,00	0,00	0,00	0,00	0,00	0,00	0,00	0,00	0,00	0,00
Receita de Serviços	0,00	3.694,17	0,00	363,06	0,00	0,00	0,00	0,00	0,00	0,00	0,00	0,00	4.057,23	3.674,58
Transferências Correntes	2.979.316,25	3.759.529,52	4.956.036,15	7.247.784,95	3.061.146,87	4.639.640,40	3.533.635,35	3.334.061,95	3.625.759,16	3.482.735,90	3.649.122,23	3.577.192,76	47.845.961,49	37.298.323,20
Cota-Parte do FPM	927.620,85	1.126.034,33	1.654.640,93	3.757.401,06	1.364.003,74	1.748.616,10	1.095.615,13	1.320.029,95	1.497.346,15	1.380.127,50	1.781.957,11	1.208.865,28	18.862.258,13	11.580.400,00
Cota-Parte do ICMS	426.884,78	423.483,57	448.806,67	438.975,72	436.829,12	213.582,22	516.967,09	372.091,22	384.905,47	386.361,34	465.490,85	450.320,44	4.964.698,49	3.206.880,00
Cota-Parte do IPVA	13.952,64	5.304,46	8.361,14	6.883,49	69.963,54	128.847,90	67.064,83	49.373,15	60.548,39	50.109,26	21.109,27	10.438,24	491.956,31	48.994,00
Cota-Parte do ITR	119,30	1.377,54	27,07	52,38	22,34	37,13	20,84	28,38	46,30	0,00	21,44	12,97	1.765,69	489,94
Transferências da LC 87/1996	1.321,85	1.321,85	1.321,85	1.321,85	1.241,71	1.241,71	1.241,71	1.241,71	4.788,94	1.241,71	1.241,71	1.241,71	18.768,31	19.597,60
Transferências da LC 61/1989	1.244,16	1.315,01	1.374,27	1.462,09	1.221,42	1.271,67	888,89	965,36	905,78	910,70	1.023,06	957,34	13.539,75	979,88
Transferência do FUNDEB	274.228,71	311.680,86	502.746,93	531.051,63	969.881,93	914.029,09	1.218.811,47	620.488,28	457.229,64	780.352,01	863.916,95	890.631,91	8.335.049,41	2.783.750,00
Outras Transferências Correntes	1.333.943,96	1.889.011,90	2.338.757,29	2.510.636,73	217.983,07	1.632.014,58	633.025,39	969.843,90	1.219.988,49	883.633,38	514.361,84	1.014.724,87	15.157.925,40	19.657.231,78
Outras Receitas Correntes	68.662,08	43.107,03	11.185,41	51.419,00	448.544,54	16.983,82	-187.461,32	5.885,68	41.586,53	6.988,28	4.862,28	1.785,69	513.549,02	17.092,25
Deduções (II)	274.228,71	311.767,28	422.906,34	695.675,45	380.538,13	418.624,70	336.359,67	348.552,89	389.527,03	363.567,93	310.753,94	334.175,66	4.586.677,73	3.380.285,36
Contribuição Servidor para o Plano de Previdência	0,00	0,00	0,00	0,00	0,00	0,00	0,00	0,00	0,00	0,00	0,00	0,00	0,00	0,00
Compensações Financ. entre Regimes Previdência	0,00	0,00	0,00	0,00	0,00	0,00	0,00	0,00	0,00	0,00	0,00	0,00	0,00	0,00
Dedução da Receita para Formação do FUNDEB	274.228,71	311.767,28	422.906,34	695.675,45	380.538,13	418.624,70	336.359,67	348.552,89	389.527,03	363.567,93	310.753,94	334.175,66	4.586.677,73	3.380.285,36
Receita Corrente Líquida (III) = (I - II)	2.933.699,30	3.587.350,05	4.633.219,48	6.786.468,92	3.177.481,30	4.296.896,25	3.083.859,33	3.217.036,67	3.438.922,03	3.315.839,30	3.457.342,79	3.301.100,62	45.229.216,04	35.522.246,21


GOVERNO MUNICIPAL DE BARREIRA  
Relatório Resumido de Execução Orçamentária  
**Demonstrativo da Receita Corrente Líquida**  
Orçamento Fiscal e da Seguridade Social  
Período: Janeiro a Agosto de 2017/Bimestre: Julho e Agosto

RREO - Anexo 3 (LRF, Art. 53, inciso I)


Em reais




ANTONIO ALAILSON OLIVEIRA SALDANHA  
PREFEITO MUNICIPAL



PUBLICONT ASSES. E PLAN. CONTABIL S/C LTDA  
Contador - CRC PJ 480



FRANCISCO CESAR ARRUDA CHAGAS  
CONTROLADOR GERAL DO MUNICÍPIO



UEVERTON SALDANHA DE OLIVEIRA  
TESOUREIRO GERAL

**Relatório Resumido de Execução Orçamentária**  
**Demonstrativo das Receitas e Despesas Previdenciárias do Regime Próprio de Previdência dos Servidores**  
**Orçamento da Seguridade Social**  
 Período: Janeiro a Agosto de 2017/Bimestre: Julho e Agosto

RREO - Anexo IV (LRF, Art. 53, inciso II)

R\$ 1,00

Receitas	Previsão Inicial	Previsão Atualizada	Receitas Realizadas		
			No Bimestre	Até o Bimestre 2017	Até o Bimestre 2016
Receitas Previdenciárias (Exceto Intra-Orçamentárias) (I)					
(-) Deduções da Receita					
Deduções da Receita Patrimonial			153.829,08	153.829,08	
Receitas Previdenciárias (Intra-Orçamentárias) (II)					
Receitas Intra-Orçamentárias	0,00	0,00	0,00	0,00	0,00
<b>Total das Receitas Previdenciárias - RPPS (III) = (I + II)</b>	<b>0,00</b>	<b>0,00</b>	<b>-153.829,08</b>	<b>-153.829,08</b>	<b>0,00</b>

Despesas	Dotação Inicial	Dotação Atualizada	Despesas Liquidadas		
			No Bimestre	Até o Bimestre 2017	Até o Bimestre 2016
Despesas Previdenciárias (Exceto Intra-Orçamentárias) (IV)					
Despesas Previdenciárias (Intra-Orçamentárias) (V)					
Despesas Intra-Orçamentárias	0,00	0,00	0,00	0,00	0,00
<b>Total das Despesas Previdenciárias - RPPS (VI) = (IV + V)</b>	<b>0,00</b>	<b>0,00</b>	<b>0,00</b>	<b>0,00</b>	<b>0,00</b>

<b>Resultado Previdenciário - RPPS (VII) = (III - IV)</b>	<b>0,00</b>	<b>0,00</b>	<b>-153.829,08</b>	<b>-153.829,08</b>	<b>0,00</b>
---	-------------	-------------	--------------------	--------------------	-------------

Aportes de Recursos para o Regime Próprio de Previdência do Servidor	Previsão Inicial	Previsão Atualizada	Receitas Realizadas		
			No Bimestre	Até o Bimestre 2017	Até o Bimestre 2016
---	---	---	---	---	---

Reserva Orçamentária do RPPS	Previsão Orçamentária
Valor	0,00

Bens e Direitos do RPPS	Julho	Período de Referência	
		2017	2016
Caixa	0,00	0,00	0,00
Banco	0,00	0,00	0,00
Investimentos	---	---	---
Outros Bens e Direitos	---	---	---

Receitas Intra-Orçamentárias	Previsão Inicial	Previsão Atualizada	Receitas Realizadas		
			No Bimestre	Até o Bimestre 2017	Até o Bimestre 2016

Relatório Resumido de Execução Orçamentária  
**Demonstrativo das Receitas e Despesas Previdenciárias do Regime Próprio de Previdência dos Servidores**  
 Orçamento da Seguridade Social  
 Período: Janeiro a Agosto de 2017/Bimestre: Julho e Agosto


RREO - Anexo IV (LRF, Art. 53, inciso II)

R\$ 1,00

(-) Deduções da Receita					
Total das Receitas Previdenciárias Intra-Orçamentárias	0,00	0,00	0,00	0,00	0,00
Despesas Intra-Orçamentárias	Dotação Inicial	Dotação Atualizada	Despesas Liquidadas		
			No Bimestre	Até o Bimestre 2017	Até o Bimestre 2016
Total das Despesas Previdenciárias Intra-Orçamentárias	0,00	0,00	0,00	0,00	0,00

  
 ANTONIO ALAILSON OLIVEIRA SALDANHA  
 PREFEITO MUNICIPAL

  
 PUBLICONT ASSES. E PLANEJ. CONTABIL S/C LTDA  
 Contador - CRC PJ 480

  
 FRANCISCO CESAR ARRUDA CHAGAS  
 CONTROLADOR GERAL DO MUNICÍPIO

  
 UEVERTON SALDANHA DE OLIVEIRA  
 TESOUREIRO GERAL

GOVERNO MUNICIPAL DE BARREIRA  
 Relatório Resumido de Execução Orçamentária  
**Demonstrativo do Resultado Nominal**  
 Orçamento Fiscal e da Seguridade Social  
 Período: Janeiro a Agosto de 2017/Bimestre: Julho e Agosto

RRFO - Anexo 5 (LRF, Art. 53, inciso III)

Em reais


<b><u>DÍVIDA FISCAL LÍQUIDA</u></b>	<b>SALDO</b>		
	Em 31/Dez/2016 (a)	Em Junho (b)	Em Agosto (c)
DÍVIDA CONSOLIDADA (I)	723.844,28	249.366,25	0,00
DEDUÇÕES (II)	727.850,60	3.483.018,34	2.839.140,19
Disponibilidade de Caixa Bruta	4.071.583,57	4.822.163,79	4.177.285,64
Demais Haveres Financeiros	0,00	0,00	0,00
(-) Restos a Pagar Processados (Exceto Precatórios)	3.343.732,97	1.339.145,45	1.338.145,45
DÍVIDA CONSOLIDADA LÍQUIDA (III) = (I - II)	0,00	0,00	0,00
RECEITAS DE PRIVATIZAÇÕES (IV)			
PASSIVOS RECONHECIDOS (V)			
DÍVIDA FISCAL LÍQUIDA (VI) = (III + IV - V)	0,00	0,00	0,00

<b><u>RESULTADO NOMINAL</u></b>	<b>PERÍODO DE REFERÊNCIA</b>	
	No Bimestre (c-b)	Até o Bimestre (c-a)
DÍVIDA CONSOLIDADA (I)	0,00	0,00

<b><u>DISCRIMINAÇÃO DA META FISCAL</u></b>	<b>VALOR CORRENTE</b>
META DE RESULTADO NOMINAL FIXADA NO ANEXO DE METAS FISCAIS DA LDO PARA O EXERCÍCIO DE REFERÊNCIA	0,00

**REGIME PREVIDENCIÁRIO**

<b><u>DÍVIDA FISCAL LÍQUIDA PREVIDENCIÁRIA</u></b>	<b>SALDO</b>		
	Em 31/Dez/2016	Em Junho	Em Agosto
DÍVIDA CONSOLIDADA PREVIDENCIÁRIA (VII)	0,00	0,00	0,00
Passivo Atuarial			
Demais Dívidas			
DEDUÇÕES (II)	0,00	0,00	0,00
Disponibilidade de Caixa Bruta	0,00	0,00	0,00
Investimentos			





GOVERNO MUNICIPAL DE BARREIRA  
 Relatório Resumido de Execução Orçamentária  
**Demonstrativo do Resultado Nominal**  
 Orçamento Fiscal e da Seguridade Social  
 Período: Janeiro a Agosto de 2017/Bimestre: Julho e Agosto


RRFO - Anexo 5 (LRF, Art. 53, inciso III)

Em reais

Demais Haveres Financeiros			
(-) Restos a Pagar Processados	0,00	0,00	0,00
DÍVIDA CONSOLIDADA LÍQUIDA (VIII)			
PREVIDENCIÁRIA (IX) = (VII - VIII)	0,00	0,00	0,00
PASSIVOS RECONHECIDOS (X)			
DÍVIDA FISCAL LÍQUIDA PREVIDENCIÁRIA (XI)=(IX-X)	0,00	0,00	0,00

  
 ANTONIO ALAILSON OLIVEIRA SALDANHA  
 PREFEITO MUNICIPAL

  
 PUBLICONT ASSES. E PLANEJ. CONTABIL S/C LTDA  
 Contador - CRC PJ 480

  
 FRANCISCO CESAR ARRUDA CHAGAS  
 CONTROLADOR GERAL DO MUNICÍPIO

  
 LIEVERTON SALDANHA DE OLIVEIRA  
 TESOUREIRO GERAL

GOVERNO MUNICIPAL DE BARREIRA  
 Relatório Resumido de Execução Orçamentária  
**Demonstrativo do Resultado Primário**  
 Orçamento Fiscal e da Seguridade Social  
 Período: Janeiro a Agosto de 2017/Bimestre: Julho e Agosto

RRFO - Anexo 6 (LRF - Art. 53, inciso III)

Em reais

Receitas Primárias	Previsão Atualizada	Receitas Realizadas	
		Até o Bimestre 2017	Até o Bimestre 2016
Receitas Primárias			
Receitas Primárias Correntes (I)	38.561.533,30	27.110.436,22	30.345.292,54
Receitas Tributárias	1.242.443,30	572.457,79	1.032.688,88
IPTU	14.698,20	187,56	6.614,31
ISS	701.505,00	164.687,04	428.431,58
ITBI	6.124,25	0,00	2.597,85
IRRF	506.642,50	329.686,52	525.550,00
Outras Receitas Tributárias	13.473,35	77.896,67	69.495,14
Receitas de Contribuições	1.224,85	177.608,26	13.835,21
Receitas Previdenciárias	0,00	0,00	0,00
Outras Receitas de Contribuições	1.224,85	177.608,26	13.835,21
Receita Patrimonial Líquida	2.449,70	0,00	9.498,50
Receita Patrimonial	339.773,39	178.042,07	132.372,75
(-) Aplicações Financeiras	337.323,69	178.042,07	122.874,25
Transferências Correntes	37.298.323,20	26.021.194,67	29.125.236,01
Cota-Parte do FPM	11.580.400,00	9.260.459,03	10.354.980,88
Cota-Parte do ICMS	3.206.880,00	2.575.376,38	3.169.333,84
Cota-Parte do IPVA	48.994,00	366.038,30	396.903,02
Convênios	1.058.051,55	327.569,55	0,00
Outras Transferências Correntes	21.403.997,65	13.491.751,41	15.204.018,27
Demais Receitas Correntes	17.092,25	339.175,50	164.033,94
Dívida Ativa	2.449,70	0,00	21.414,58
Diversas Receitas Correntes	14.642,55	339.175,50	142.619,36
Receitas de Capital (II)	3.957.857,81	508.464,48	174.178,60
Operações de Crédito (III)	0,00	0,00	0,00
Amortização de Empréstimos (IV)	0,00	0,00	0,00
Alienação de Bens (V)	0,00	0,00	0,00
Transferências de Capital	3.951.733,56	377.600,00	172.375,00
Convênios	1.861.772,00	377.600,00	172.375,00
Outras Transferências de Capital	2.089.961,56	0,00	0,00
Outras Receitas de Capital	6.124,25	130.864,48	1.803,60
Receitas Primárias de Capital (VI) = (II - III - IV - V)	3.957.857,81	508.464,48	174.178,60
Receita Primária Total (VII) = (I + VI)	42.519.391,11	27.618.900,70	30.519.471,14



GOVERNO MUNICIPAL DE BARREIRA  
 Relatório Resumido de Execução Orçamentária  
**Demonstrativo do Resultado Primário**  
 Orçamento Fiscal e da Seguridade Social  
 Período: Janeiro a Agosto de 2017/Bimestre: Julho e Agosto

RRFO - Anexo 6 (LRF, Art. 53, inciso III)

Em reais

<b>Despesas Primárias</b>	Dotação Atualizada	Despesas Empenhadas		Despesas Liquidadas		Insc. Restos a Pagar Ñ Proc.	
		Até o Bimestre 2017	Até o Bimestre 2016	Até o Bimestre 2017	Até o Bimestre 2016	Em 2017	Em 2016
Despesas Primárias							
Despesas Correntes (VIII)	40.543.312,38	38.017.456,67	30.082.847,02	26.523.923,49	25.450.553,63		
Pessoal e Encargos Sociais	22.983.218,72	22.264.048,22	17.644.862,05	18.794.528,94	15.323.502,44		
Juros e Encargos da Dívida (IX)	3.000,00	0,00	0,00	0,00	0,00		
Outras Despesas Correntes	17.557.093,66	15.753.408,45	12.437.984,97	7.729.394,55	10.127.051,19		
Despesas Primárias Correntes (X) = (VIII - IX)	40.540.312,38	38.017.456,67	30.082.847,02	26.523.923,49	25.450.553,63		
Despesas de Capital (XI)	2.317.077,00	1.490.794,71	1.780.108,57	939.654,56	1.638.822,25		
Investimentos	1.335.477,00	511.340,15	1.260.108,57	199.409,79	1.199.980,45		
Inversões Financeiras	0,00	0,00	0,00	0,00	0,00		
Concessão de Empréstimo (XII)							
Aquisição de Título de Capital Já Integralizado (XIII)							
Demais Inversões Financeiras	0,00	0,00	0,00	0,00	0,00		
Amortização da Dívida (XIV)	981.600,00	979.454,56	520.000,00	740.244,77	438.841,80		
Despesas Primárias de Capital (XV) = (XI - XII - XIII - XIV)	1.335.477,00	511.340,15	1.260.108,57	199.409,79	1.199.980,45		
Reserva de Contingência (XVI)	0,00						
Reserva do RPPS (XVII)	0,00						
<b>Despesas Primária Total (XVIII) = (X + XV + XVI + XVII)</b>	<b>41.875.789,38</b>	<b>38.528.796,82</b>	<b>31.342.955,59</b>	<b>26.723.333,28</b>	<b>26.650.534,08</b>		
<b>Resultado Primário (XIX) = (VII - XVIII)</b>	<b>643.601,73</b>	<b>-10.909.896,12</b>	<b>-823.484,45</b>				
Saldo de Exercícios Anteriores							
<b>Discriminação da Meta Fiscal</b>						<b>Valor Corrente</b>	
Meta de Resultado Primário Fixada no Anexo de Metas Fiscais da LDO P/ O Exercício de Referência						0,00	

GOVERNO MUNICIPAL DE BARREIRA  
Relatório Resumido de Execução Orçamentária  
**Demonstrativo do Resultado Primário**  
Orçamento Fiscal e da Seguridade Social  
Período: Janeiro a Agosto de 2017/Bimestre: Julho e Agosto

RRFO - Anexo 6 (LRF, Art. 53, inciso III)

Em reais.




ANTÔNIO ALAILSON OLIVEIRA SALDANHA  
PREFEITO MUNICIPAL



PUBLICONT ASSES. E PLANEJ. CONTABIL S/C LTDA  
Contador - CRC PJ 480



FRANCISCO CESAR ARRUDA CHAGAS  
CONTROLADOR GERAL DO MUNICÍPIO



UEVERTON SALDANHA DE OLIVEIRA  
TESOUREIRO GERAL

GOVERNO MUNICIPAL DE BARREIRA  
Relatório Resumido de Execução Orçamentária  
**Restos a Pagar por Poder e Órgão**  
Orçamento Fiscal e da Seguridade Social  
Período: Janeiro a Agosto de 2017/Bimestre: Julho e Agosto

EO - Anexo VII (LRF, Art. 52, inciso I, alíneas "a" e "b" do inciso II e §1º)  
REO - Anexo VII (LRF, art. 53, inciso V)

R\$ 1,00

PODER/ÓRGÃO	RESTOS A PAGAR PROCESSADOS					RESTOS A PAGAR NÃO PROCESSADOS				
	Inscritos		Cancelados	Pagos	A Pagar	Inscritos		Cancelados	Pagos	A Pagar
	Em Exercícios Anteriores	Em 31 de Dezembro de 2016				Em Exercícios Anteriores	Em 31 de Dezembro de 2016			
<b>ESTOS A PAGAR (EXCETO INTRA-ORÇAMENTÁRIOS) (I)</b>										
<b>EXECUTIVO</b>										
Secretaria do Gabinete do Prefeito	232,15	59.496,92	0,00	48.219,08	11.509,99	1.090,41	0,00	0,00	0,00	1.090,41
Secretaria de Administracao	7.513,55	91.658,84	0,00	82.806,94	16.365,45	12.540,00	0,00	0,00	0,00	12.540,00
Secretaria de Financas	2.956,25	50.905,69	0,00	17.962,49	35.899,45	0,00	0,00	0,00	0,00	00,00
Secretaria de Desenvolvimento Agrario	10.610,00	17.918,49	0,00	14.168,49	14.360,00	600,00	0,00	0,00	0,00	600,00
Secretaria de Educacao	355.692,52	1.517.008,19	0,00	1.283.558,85	589.141,86	372,85	0,00	0,00	0,00	372,85
Secretaria de Saude FMS	46.139,48	803.409,05	0,00	445.390,50	404.158,03	26.824,67	0,00	0,00	0,00	26.824,67
Sec. do Trabalho e desenvolv. Social	8.269,79	34.141,68	0,00	11.698,35	30.713,12	9.255,00	0,00	0,00	0,00	9.255,00
Sec. de Infraestrutura e Controle Urbano	4.137,22	285.035,83	0,00	68.351,95	220.821,10	21.322,29	0,00	0,00	0,00	21.322,29
Secretaria de Esporte e Juventude	0,00	5.458,60	0,00	3.400,00	2.058,60	0,00	0,00	0,00	0,00	0,00
Secretaria de Transportes - SETRAN	649,23	11.060,18	0,00	9.296,18	2.413,23	870,22	0,00	0,00	0,00	870,22
Secretaria do Meio Ambiente - SEMAM	2.110,76	6.976,20	0,00	3.515,36	13.171,60	0,00	0,00	0,00	0,00	0,00
Secretaria de Cultura e Turismo - SECULT	3.135,02	12.119,33	0,00	12.119,33	3.135,02	0,00	0,00	0,00	0,00	0,00
Sec. de Industria e Comercio - SEINCO	98,00	6.600,00	0,00	5.100,00	1.598,00	3.000,00	0,00	0,00	0,00	3.000,00
Reserva de Contingencia	0,00	0,00	0,00	0,00	0,00	0,00	0,00	0,00	0,00	0,00
SECRETARIA DE FINANÇAS, ADMINISTRAÇÃO E PLANEJAMENTO	0,00	0,00	0,00	0,00	0,00	0,00	0,00	0,00	0,00	0,00
SECRETARIA DE ESPORTE, TURISMO E JUVENTUDE	0,00	0,00	0,00	0,00	0,00	0,00	0,00	0,00	0,00	0,00
SECRETARIA DE INFRAESTRUTURA, TRANSPORTE E CONTROLE	0,00	0,00	0,00	0,00	0,00	0,00	0,00	0,00	0,00	0,00
SECRETARIA DO TRABALHO, DESENVOLVIMENTO SOCIAL E CULTURA	0,00	0,00	0,00	0,00	0,00	0,00	0,00	0,00	0,00	0,00
SECRETARIA DO DESENVOLVIMENTO ECONÔMICO E	0,00	0,00	0,00	0,00	0,00	0,00	0,00	0,00	0,00	0,00
CONTROLE GERAL DO MUNICÍPIO	0,00	0,00	0,00	0,00	0,00	0,00	0,00	0,00	0,00	0,00


GOVERNO MUNICIPAL DE BARREIRA  
 Relatório Resumido de Execução Orçamentária  
**Restos a Pagar por Poder e Órgão**  
 Orçamento Fiscal e da Seguridade Social  
 Período: Janeiro a Agosto de 2017/Bimestre: Julho e Agosto

REO - Anexo VII (LRF, Art. 52, inciso I, alíneas "a" e "b" do inciso II e §1º)


RREO - Anexo VII (LRF, art. 53, inciso V)

R\$ 1,00

<b>PODER/ÓRGÃO</b>	RESTOS A PAGAR PROCESSADOS					RESTOS A PAGAR NÃO PROCESSADOS				
	Inscritos		Cancelados	Pagos	A Pagar	Inscritos		Cancelados	Pagos	A Pagar
	Em Exercícios Anteriores	Em 31 de Dezembro de 2016				Em Exercícios Anteriores	Em 31 de Dezembro de 2016			
RESTOS A PAGAR (EXCETO INTRA-ORÇAMENTÁRIOS) (I)										
LEGISLATIVO										
Camara Municipal de Barreira	400,00	0,00	0,00	0,00	400,00	0,00	0,00	0,00	0,00	0,00
RESTOS A PAGAR (INTRA-ORÇAMENTÁRIOS) (II)										
<b>TOTAL (III) = (I + II)</b>	441.943,97	2.901.789,00	0,00	2.005.587,52	1.338.145,45	75.875,44	0,00	0,00	0,00	75.875,44




ANTONIO ALAILSON OLIVEIRA SALDANHA  
 PREFEITO MUNICIPAL



PUBLICONT ASSES. E PLANEJ. CONTABIL S/C LTDA  
 Contador - CRC PJ 480



FRANCISCO CESAR ARRUDA CHAGAS  
 CONTROLADOR GERAL DO MUNICÍPIO



JUEVERTON SALDANHA DE OLIVEIRA  
 TESOUREIRO GERAL

GOVERNO MUNICIPAL DE BARREIRA  
Relatório Resumido da Execução Orçamentária

**Demonstrativo das Receitas e Despesas com Manutenção e Desenvolvimento do Ensino - MDE**

Orçamentos Fiscal e da Seguridade Social

Período: Janeiro a Agosto de 2017/Bimestre: Julho e Agosto

RREO - ANEXO VIII (LDB, art. 72)

R\$ 1,00


<b>RECEITAS DO ENSINO</b>					
RECEITA RESULTANTE DE IMPOSTOS (caput do art. 212 da Constituição)	PREVISÃO INICIAL	PREVISÃO ATUALIZADA	RECEITAS REALIZADAS		
			No Bimestre	Até o Bimestre	%
<b>1 - RECEITAS DE IMPOSTOS</b>	929.772,50	929.772,50	82.211,57	494.561,12	53,19
Imposto sobre a Propriedade Predial e Territorial Urbana	0,00	0,00	0,00	187,56	0,00
Imposto de Renda Retido nas Fontes sobre os Rendimentos do Trabalho	228.267,50	228.267,50	0,00	362,17	0,15
Imposto de Renda Retido nas Fontes sobre os Rendimentos do Trabalho	0,00	0,00	35.448,87	315.586,82	0,00
Imposto de Renda Retido nas Fontes sobre Outros Rendimentos	0,00	0,00	976,16	13.737,53	0,00
Imposto sobre Serviços de Qualquer Natureza	701.505,00	701.505,00	233,42	33.180,72	4,72
IMPOSTO SOBRE SERVIÇO – SIMPLES NACIONAL	0,00	0,00	3.755,04	14.684,38	0,00
Imposto sobre Serviços de Qualquer Natureza	0,00	0,00	41.798,08	116.821,94	0,00
<b>2 - RECEITAS DE TRANSFERÊNCIAS CONSTITUCIONAIS LEGAIS</b>	18.237.626,78	18.237.626,78	3.942.679,42	15.102.377,82	82,80
Cota-Parte do Fundo de Participação dos Municípios - Cota Mensal	14.141.450,00	14.141.450,00	0,00	1.364.003,74	9,64
Cota-Parte do Fundo de Participação dos Municípios - Cota Mensal	0,00	0,00	2.990.822,39	10.032.557,22	0,00
Cota-Parte do Imposto Sobre a Propriedade Territorial Rural	612,43	612,43	0,00	22,34	3,64
Cota-Parte do Imposto Sobre a Propriedade Territorial Rural	0,00	0,00	34,41	167,06	0,00
Transferência Financeira do ICMS – Desoneração – L.C. Nº 87/96	24.497,00	24.497,00	0,00	1.241,71	5,06
Transferência Financeira do ICMS – Desoneração – L.C. Nº 87/96	0,00	0,00	2.483,42	12.239,20	0,00
Cota-Parte do ICMS	4.008.600,00	4.008.600,00	0,00	650.411,34	16,22
Cota-Parte do ICMS	0,00	0,00	915.811,29	2.576.136,41	0,00
Cota-Parte do IPVA	61.242,50	61.242,50	0,00	97.301,86	158,87
Cota-Parte do IPVA	0,00	0,00	31.547,51	360.152,72	0,00
Cota-Parte do IPI – Municípios	1.224,85	1.224,85	0,00	1.221,42	99,72
Cota-Parte do IPI – Municípios	0,00	0,00	1.980,40	6.922,80	0,00
<b>3 - TOTAL DAS RECEITAS DE IMPOSTOS (1 + 2)</b>	19.167.399,28	19.167.399,28	4.024.890,99	15.596.938,94	0,00
<b>RECEITAS ADICIONAIS PARA FINANCIAMENTO DO ENSINO</b>					
RECEITAS ADICIONAIS PARA FINANCIAMENTO DO ENSINO	PREVISÃO INICIAL	PREVISÃO ATUALIZADA	RECEITAS REALIZADAS		
			No Bimestre	Até o Bimestre	%
<b>4 - RECEITAS DA APLICAÇÃO FINANCEIRA DE OUTROS RECURSOS VINCULADOS A</b>	0,00	0,00	0,00	0,00	0,00
<b>5 - RECEITA DE TRANSFERÊNCIAS DO FNDE</b>	1.525.495,00	1.525.495,00	307.035,67	1.027.705,92	67,36
Transferências do Salário-Educação	545.615,00	545.615,00	100.755,17	432.479,02	79,26
Transferências Diretas do FNDE referentes ao Programa Nacional de Alimentação Esc	489.940,00	489.940,00	143.177,20	405.917,00	82,85
Transferências Diretas do FNDE referentes ao Programa Nacional de Apoio ao Transp	489.940,00	489.940,00	63.103,30	189.309,90	38,63
<b>6 - RECEITA DE TRANSFERÊNCIA DE CONVÊNIOS</b>	0,00	0,00	0,00	0,00	0,00
<b>8 - OUTRAS RECEITAS PARA FINANCIAMENTO DO ENSINO</b>	0,00	0,00	0,00	0,00	0,00
<b>9 - TOTAL DAS RECEITAS PARA FINANCIAMENTO DO ENSINO (4 + 5 + 6 + 7 + 8)</b>	1.525.495,00	1.525.495,00	307.035,67	1.027.705,92	67,36
<b>FUNDEB</b>					
RECEITA RESULTANTE DE IMPOSTOS (caput do art. 212 da Constituição)	PREVISÃO INICIAL	PREVISÃO ATUALIZADA	RECEITAS REALIZADAS		
			No Bimestre	Até o Bimestre	%
<b>10 - RECEITAS DESTINADAS AO FUNDEB</b>	3.647.525,35	3.647.525,35	644.929,60	2.882.099,95	79,01
Dedução FUNDEB - <Cota-Parte do FPM>	2.828.290,00	2.828.290,00	0,00	272.800,72	9,64
Dedução FUNDEB - <Cota-Parte do FPM>	0,00	0,00	454.954,31	1.863.301,21	0,00
Dedução FUNDEB - <Cota-Parte do ITR>	122,48	122,48	0,00	4,46	3,64
Dedução FUNDEB - <Cota-Parte do ITR>	0,00	0,00	6,87	33,37	0,00
Dedução FUNDEB - <Cota-Parte ICMS L.C.>	4.899,40	4.899,40	0,00	248,34	5,06
Dedução FUNDEB - <Cota-Parte ICMS L.C.>	0,00	0,00	496,68	2.447,83	0,00
Dedução FUNDEB - <Cota-Parte do ICMS>	801.720,00	801.720,00	0,00	135.944,08	16,95
Dedução FUNDEB - <Cota-Parte do ICMS>	0,00	0,00	183.162,26	515.227,29	0,00

GOVERNO MUNICIPAL DE BARREIRA  
 Relatório Resumido da Execução Orçamentária  
**Demonstrativo das Receitas e Despesas com Manutenção e Desenvolvimento do Ensino - MDE**  
 Orçamentos Fiscal e da Seguridade Social  
 Período: Janeiro a Agosto de 2017/Bimestre: Julho e Agosto


RREO - ANEXO VIII (LDB. art. 72)

R\$ 1,00

<b>FUNDEB</b>					
RECEITA RESULTANTE DE IMPOSTOS (caput do art. 212 da Constituição)	PREVISÃO INICIAL	PREVISÃO ATUALIZADA	RECEITAS REALIZADAS		
			No Bimestre	Até o Bimestre	%
Dedução FUNDEB - <Cota-Parte do IPVA>	12.248,50	12.248,50	0,00	19.430,34	158,63
Dedução FUNDEB - <Cota-Parte do IPVA>	0,00	0,00	6.309,48	71.985,94	0,00
Dedução FUNDEB - <Cota-Parte do IPI ->	244,97	244,97	0,00	244,28	99,71
Dedução FUNDEB - <Cota-Parte do IPI ->	0,00	0,00	0,00	432,09	0,00
<b>11 - RECEITAS RECEBIDAS PELO FUNDEB</b>	<b>8.376.971,85</b>	<b>8.376.971,85</b>	<b>1.857.153,37</b>	<b>9.537.516,85</b>	<b>113,85</b>
11.1 - Transferências de Recursos do FUNDEB	2.783.750,00	2.783.750,00	1.754.548,86	6.715.341,28	241,23
11.2 - Complementação da União ao FUNDEB	5.567.500,00	5.567.500,00	102.552,69	2.789.225,45	50,09
11.3 - Receita de Aplicação Financeira dos Recursos do FUNDEB	25.721,85	25.721,85	51,82	32.950,12	128,10
<b>12 - RESULTADOS DAS TRANSFERÊNCIAS DO FUNDEB (11.1 - 10)</b>	<b>-863.775,35</b>	<b>-863.775,35</b>	<b>1.109.619,26</b>	<b>3.833.241,33</b>	<b>-443,77</b>
<b>Acréscimo Resultante das Transferência do FUNDEB</b>					



ANTONIO ALAILSON OLIVEIRA SALDANHA  
 PREFEITO MUNICIPAL



PUBLICONT ASSES. E PLANEJ. CONTABIL S/C LTDA  
 Contador - CRC PJ 480



FRANCISCO CESAR ARRUDA CHAGAS  
 CONTROLADOR GERAL DO MUNICÍPIO



UEVERTON SALDANHA DE OLIVEIRA  
 TESOUREIRO GERAL

GOVERNO MUNICIPAL DE BARREIRA  
Relatório Resumido da Execução Orçamentária

**Demonstrativo das Receitas e Despesas com Manutenção e Desenvolvimento do Ensino - MDE**

Orçamentos Fiscal e da Seguridade Social

Período: Janeiro a Agosto de 2017/Bimestre: Julho e Agosto

RREO - ANEXO VIII (LDB, art. 72)

R\$ 1,00

DESPESAS DO FUNDEB	DOTAÇÃO INICIAL	DOTAÇÃO ATUALIZADA	DESPESAS LIQUIDADAS		
			No Bimestre	Até o Bimestre	%
13 - PAGAMENTO DOS PROFISSIONAIS DO MAGISTÉRIO	12.936.500,55	15.379.131,78	1.914.609,20	7.952.153,24	83,37
13.1 - Com Educação Infantil	994.388,05	2.080.502,14	465.779,70	1.370.888,44	65,89
13.2 - Com Ensino Fundamental	11.942.112,50	13.298.629,64	1.448.829,50	6.581.264,80	49,48
13.3 - Com Educação Básica	0,00	0,00	0,00	0,00	0,00
14 - OUTRAS DESPESAS	12.936.500,55	15.379.131,78	0,00	0,00	0,00
14.1 - Com Educação Infantil	994.388,05	2.080.502,14	45.863,46	333.674,22	16,03
14.2 - Com Ensino Fundamental	11.942.112,50	13.298.629,64	405.516,30	2.025.566,72	15,23
14.3 - Com Educação Básica	0,00	0,00	0,00	0,00	0,00
15 - TOTAL DAS DESPESAS DO FUNDEB (13 + 14)	25.873.001,10	30.758.263,56	2.365.988,96	10.311.394,18	33,52

DEDUÇÕES PARA FINS DE LIMITE DO FUNDEB PARA PAGAMENTO DOS PROFISSIONAIS DO MAGISTÉRIO	VALOR
16 - RESTOS A PAGAR INSCRITOS NO EXERCÍCIO SEM DISPONIBILIDADE FINANCEIRA DE RECURSOS DO FUNDEB	4.393.380,87
17 - DESPESAS CUSTEADAS COM O SUPERÁVIT FINANCEIRO DO EXERCÍCIO ANTERIOR DO FUNDEB	0,00
18 - TOTAL DAS DEDUÇÕES CONSIDERADAS PARA FINS DE LIMITE DO FUNDEB (16 + 17)	4.393.380,87
19 - MÍNIMO DE 60% NA REMUNERAÇÃO DO MAGISTÉRIO COM EDUCAÇÃO INFANTIL E ENSINO FUNDAMENTAL (13 / 11) x 100) %	83,37

CONTROLE DA UTILIZAÇÃO DE RECURSOS NO EXERCÍCIO SUBSEQUENTE	VALOR
20 - RECURSOS RECEBIDOS DO FUNDEB EM [EXERCICIO_ANTERIOR] QUE NÃO FORAM UTILIZADOS	0,00
21 - DESPESAS CUSTEADAS COM O SALDO DO ITEM 20 ATÉ O 1º TRIMESTRE DE [EXERCICIO]	0,00


**MANUTENÇÃO E DESENVOLVIMENTO DO ENSINO - DESPESAS CUSTEADAS COM A RECEITA RESULTANTE DE IMPOSTOS E RECURSOS DO FUNDEB**

RECEITAS COM AÇÕES TÍPICAS DE MDE	PREVISÃO INICIAL	PREVISÃO ATUALIZADA	RECEITAS REALIZADAS		
			No Bimestre	Até o Bimestre	%
22 - IMPOSTOS E TRANSFERÊNCIAS DESTINADAS À MDE (25% de 3)	4.791.849,82	4.791.849,82	1.006.222,74	3.899.234,73	81,37

DESPESAS COM AÇÕES TÍPICAS DE MDE	DOTAÇÃO INICIAL	DOTAÇÃO ATUALIZADA	DESPESAS LIQUIDADAS		
			No Bimestre	Até o Bimestre	%
23 - EDUCAÇÃO INFANTIL	994.388,05	2.080.502,14	512.580,16	1.763.550,66	84,76
24 - ENSINO FUNDAMENTAL	11.942.112,50	13.298.629,64	2.441.125,36	10.397.745,40	78,18
25 - ENSINO MÉDIO	4.100,00	629.380,00	72.221,38	331.971,26	52,74
26 - ENSINO SUPERIOR	0,00	0,00	0,00	0,00	0,00
27 - ENSINO PROFISSIONAL NÃO INTEGRADO AO ENSINO REGULAR	0,00	0,00	0,00	0,00	0,00
28 - OUTRAS	419.381,24	1.655.381,24	247.156,03	574.397,09	34,69
29 - TOTAL DAS DESPESAS COM AÇÕES TÍPICAS DE MDE (23 + 24 + 25 + 26 + 27 + 28)	13.359.981,79	17.663.893,02	3.273.082,93	13.067.664,41	73,97

DEDUÇÕES CONSIDERADAS PARA FINS DE LIMITE CONSTITUCIONAL	VALOR
30 - RESULTADO LÍQUIDO DAS TRANSFERÊNCIAS DO FUNDEB = (12)	3.833.241,33
31 - DESPESAS CUSTEADAS COM A COMPLEMENTAÇÃO DO FUNDEB NO EXERCÍCIO	2.789.225,45
32 - RECEITA DE APLICAÇÃO FINANCEIRA DOS RECURSOS DO FUNDEB ATÉ O BIMESTRE = (50 h)	32.950,12
33 - DESPESAS CUSTEADAS COM O SUPERÁVIT FINANCEIRO, DO EXERCÍCIO ANTERIOR, DO FUNDEB	0,00
34 - DESPESAS CUSTEADAS COM O SUPERÁVIT FINANCEIRO, DO EXERCÍCIO ANTERIOR, DE OUTROS RECURSOS DE IMPOSTOS	0,00
35 - RESTOS A PAGAR INSCRITOS NO EXERCÍCIO ANTERIOR SEM DISPONIBILIDADE FINANCEIRA DE RECURSOS DE IMPOSTOS VINCULADOS AO	0,00
36 - CANCELAMENTO, NO EXERCÍCIO, DE RESTOS A PAGAR INSCRITOS COM DISPONIBILIDADE FINANCEIRA DE RECURSOS DE IMPOSTOS VINCL	0,00
37 - TOTAL DAS DEDUÇÕES CONSIDERADAS PARA FINS DE LIMITE CONSTITUCIONAL (30 + 31 + 32 + 33 + 34 + 35 + 36)	6.655.416,90
38 - TOTAL DAS DESPESAS PARA FINS DE LIMITE (29 - 37)	6.412.247,51
39 - MÍNIMO DE 25% DAS RECEITAS RESULTANTE DE IMPOSTOS EM MDE ((38 / 3) * 100)	33,38%

OUTRAS INFORMAÇÕES PARA CONTROLE					
OUTRAS DESPESAS CUSTEADAS COM RECEITAS ADICIONAIS PARA FINANCIAMENTO DO ENSINO	DOTAÇÃO INICIAL	DOTAÇÃO ATUALIZADA	DESPESAS LIQUIDADAS		
			No Bimestre	Até o Bimestre	%





GOVERNO MUNICIPAL DE BARREIRA  
Relatório Resumido da Execução Orçamentária  
**Demonstrativo das Receitas e Despesas com Manutenção e Desenvolvimento do Ensino - MDE**  
Orçamentos Fiscal e da Seguridade Social  
Período: Janeiro a Agosto de 2017/Bimestre: Julho e Agosto

RREO - ANEXO VIII (LDB. art. 72)

R\$ 1,00

OUTRAS INFORMAÇÕES PARA CONTROLE						
OUTRAS DESPESAS CUSTEADAS COM RECEITAS ADICIONAIS PARA FINANCIAMENTO DO ENSINO	DOTAÇÃO INICIAL	DOTAÇÃO ATUALIZADA	DESPESAS LIQUIDADAS			
			No Bimestre	Até o Bimestre	%	
40 - DESPESAS CUSTEADAS COM A APLICAÇÃO FINANCEIRA DE OUTROS RECURSOS	0,00	0,00	0,00	0,00	0,00	
41 - DESPESAS CUSTEADAS COM A CONTRIBUIÇÃO SOCIAL DO SALÁRIO-EDUCAÇÃO	0,00	0,00	0,00	0,00	0,00	
42 - DESPESAS CUSTEADAS COM A OPERAÇÕES DE CRÉDITO	0,00	0,00	0,00	0,00	0,00	
43 - DESPESAS CUSTEADAS COM OUTRAS RECEITAS PARA FINANCIAMENTO DO ENSINO	0,00	0,00	0,00	0,00	0,00	
44 - TOTAL DAS OUTRAS DESPESAS CUSTEADAS COM RECEITAS ADICIONAIS PARA FINANCIAMENTO DO ENSINO	0,00	0,00	0,00	0,00	0,00	
45 - TOTAL GERAL DAS DESPESAS (29 + 44)	0,00	0,00	0,00	0,00	0,00	
RESTOS A PAGAR INSCRITOS COM DISPONIBILIDADE FINANCEIRA DE RECURSOS DE IMPOSTOS VINCULADOS AO ENSINO	SALDO ATÉ O BIMESTRE		CANCELADOS EM 2017 (g)			
46 - RESTOS A PAGAR DE DESPESAS COM FUNDEB	0,00		0,00			
FLUXO FINANCEIRO DOS RECURSOS			VALOR			
			FUNDEB (h)	FUNDEF		
47 - SALDO FINANCEIRO EM 31 DE DEZEMBRO DE [EXERCÍCIO ANTERIOR]			0,00	0,00		
48 - (+) INGRESSO DE RECURSOS ATÉ O BIMESTRE			0,00	0,00		
49 - (-) PAGAMENTOS EFETUADOS ATÉ O BIMESTRE			0,00	0,00		
50 - (+) RECEITA DE APLICAÇÃO FINANCEIRA DOS RECURSOS ATÉ O BIMESTRE			32.950,12	0,00		
51 - (=) SALDO FINANCEIRO NO EXERCÍCIO ATUAL			32.950,12	0,00		
52 - SALDO ATUAL DAS CONTAS BANCÁRIAS DE VINCULAÇÃO AO FUNDEB 60% e 40% (((47 + 48) - 49) + 50)			32.950,12	0,00		



ANTONIO ALAILSON OLIVEIRA SALDANHA  
PREFEITO MUNICIPAL



PUBLICONT ASSES. E PLANEJ. CONTABIL S/C LTDA  
Contador - CRC PJ 480



FRANCISCO CESAR ARRUDA CHAGAS  
CONTROLADOR GERAL DO MUNICÍPIO



UEVERTON SALDANHA DE OLIVEIRA  
TESOUREIRO GERAL




GOVERNO MUNICIPAL DE BARREIRA  
 Relatório Resumido de Execução Orçamentária  
**Demonstrativo das Receitas de Operações de Crédito e Despesas de Capital**  
 Orçamento Fiscal e da Seguridade Social  
 Período: Janeiro a Agosto de 2017/Bimestre: Julho e Agosto


RREO - Anexo IX (LRF, Art. 52, inciso I, alíneas "a" e "b" do inciso II e §1º)

R\$

RECEITAS	PREVISÃO ATUALIZADA (a)	RECEITAS REALIZADAS Até o Bimestre (b)		SALDO NÃO REALIZADO (c) = (a - b)
RECEITAS DE OPERAÇÕES DE CRÉDITO (I)	0,00	0,00		0,
DESPESAS	DOTAÇÃO ATUALIZADA (d)	DESPESAS EXECUTADAS Até o Bimestre		SALDO NÃO EXECUTADO (g) = (d - (e +
		LIQUIDADAS (e)	INSCRITAS EM RESTOS A PAGAR NÃO PROCESSADOS (f)	
DESPESAS DE CAPITAL	2.317.077,00	939.654,56	551.140,15	826.282,
DESPESAS DE CAPITAL LÍQUIDA (II)	2.317.077,00	939.654,56	551.140,15	826.282,
<b>RESULTADO PARA APURAÇÃO DA REGRA DE OURO (III) = (I - II)</b>	<b>-2.317.077,00</b>	<b>-1.490.794,71</b>		<b>-826.282,</b>




ANTONIO ALAILSON OLIVEIRA SALDANHA  
 PREFEITO MUNICIPAL



PUBLICONT ASSES. E PLANEJ. CONTABIL S/C LTDA  
 Contador - CRC PJ 480



FRANCISCO CESAR ARRUDA CHAGAS  
 CONTROLADOR GERAL DO MUNICÍPIO



UEVERTON SALDANHA DE OLIVEIRA  
 TESOUREIRO GERAL


GOVERNO MUNICIPAL DE BARREIRA  
Relatório Resumido da Execução Orçamentária  
Demonstrativo da Projeção do Regime Próprio de Previdência dos Servidores  
Orçamentos da Seguridade Social

Período: Janeiro a Agosto de 2017/Bimestre: Julho e Agosto

RREO - ANEXO X (LRF, art. 53, § 1º, inciso II)

R\$ 1,00

EXERCÍCIO	RECEITAS PREVIDENCIÁRIAS (a)	DESPESAS PREVIDENCIÁRIAS (a)	RESULTADO PREVIDENCIÁRIO (c) = (a - b)	SALDO FINANCEIRO DO EXERCÍCIO (d) = ("d" exercício anterior) + (c)
	0,00	0,00	0,00	0,00




ANTONIO ALAILSON OLIVEIRA SALDANHA  
PREFEITO MUNICIPAL



PUBLICONT ASSES. E PLANEJ. CONTABIL S/C LTDA  
Contador - CRC PJ 480



FRANCISCO CESAR ARRUDA CHAGAS  
CONTROLADOR GERAL DO MUNICÍPIO



UEVERTON SALDANHA DE OLIVEIRA  
TESOUREIRO GERAL


GOVERNO MUNICIPAL DE BARREIRA  
Relatório Resumido de Execução Orçamentária  
**Demonstrativo das Receita de Alienação de Ativos e Aplicação dos Recursos**  
Orçamento Fiscal e da Seguridade Social  
Período: Janeiro a Agosto de 2017/Bimestre: Julho e Agosto

RRFO - Anexo XI (LRF Art. 52 inciso I alíneas "a" e "b" do inciso II e §1º)

RS.1


DESPESAS	DOTAÇÃO ATUALIZADA (d)	DESPESAS EXECUTADAS Até o Bimestre		SALDO NÃO EXECUTADO (g) = (d - (e + f))
		LIQUIDADAS (e)	INSCRITAS EM RESTOS A PAGAR NÃO PROCESSADOS (f)	
APLICAÇÃO DOS RECURSOS DA ALIENAÇÃO DE ATIVOS (II)				
DESPESA DE CAPITAL				
Investimentos	4.538.706,27	0,00	0,00	4.538.706,27
Amortização da Dívida	787.600,00	0,00	0,00	787.600,00
DESPESAS CORRENTES DOS REGIMES DE PREVIDÊNCIA				
Regime Geral da Previdência Social	0,00	0,00	0,00	0,00
Regime Próprio de Previdência dos Servidores	0,00	0,00	0,00	0,00
<b>SALDO FINANCEIRO A APLICAR</b>	2016 (h)	2017 (i) = (Ib - (IIe + II f))		SALDO ATUAL (j) = (IIIh + IIIi)
VALOR (III)	0,00	0,00		0,00

Fonte:




ANTONIO ALAILSON OLIVEIRA SALDANHA  
PREFEITO MUNICIPAL

PUBLICONT ASSES. E PLAN. CONTABIL S/C LTDA  
Contador - CRC/PJ 480




FRANCISCO CESAR ARRUDA CHAGAS  
CONTROLADOR GERAL DO MUNICÍPIO



LIEVERTON SALDANHA DE OLIVEIRA  
TESOUREIRO-GERAL

**GOVERNO MUNICIPAL DE BARREIRA**  
**Relatório Resumido da Execução Orçamentária**  
**Demonstrativo da Receita e Despesa com Ações de Serviços Públicos de Saúde**  
**Orçamentos Fiscal e da Seguridade Social**  
**Período: Janeiro a Agosto de 2017/Bimestre: Julho e Agosto**

RREO - ANEXO XII (ADCT. art. 77)

R\$ 1,00

<b>RECEITAS</b>	<b>PREVISÃO INICIAL</b>	<b>PREVISÃO ATUALIZADA</b>	<b>RECEITAS REALIZADAS</b>	
			<b>Até o Bimestre</b>	<b>%</b>
<b>RECEITA DE IMPOSTOS</b>	1.235.038,55	1.235.038,55	494.561,12	40,04
Imposto sobre a Propriedade Predial e Territorial Urbana	0,00	0,00	187,56	0,00
Imposto de Renda Retido nas Fontes sobre os Rendimentos do Trabalho	228.267,50	228.267,50	362,17	0,15
Imposto de Renda Retido nas Fontes sobre os Rendimentos do Trabalho	0,00	0,00	315.586,82	0,00
Imposto de Renda Retido nas Fontes sobre Outros Rendimentos	0,00	0,00	13.737,53	0,00
Imposto sobre Serviços de Qualquer Natureza	701.505,00	701.505,00	33.180,72	4,72
<b>IMPOSTO SOBRE SERVIÇO – SIMPLES NACIONAL</b>	0,00	0,00	14.684,38	0,00
Imposto sobre Serviços de Qualquer Natureza	0,00	0,00	116.821,94	0,00
<b>RECEITAS DE TRANSFERÊNCIAS CONSTITUCIONAIS LEGAIS</b>	18.237.626,78	18.237.626,78	15.102.377,82	82,80
Cota-Parte do Fundo de Participação dos Municípios - Cota Mensal	14.141.450,00	14.141.450,00	1.364.003,74	9,64
Cota-Parte do Fundo de Participação dos Municípios - Cota Mensal	0,00	0,00	10.032.557,22	0,00
Cota-Parte do Imposto Sobre a Propriedade Territorial Rural	612,43	612,43	22,34	3,64
Cota-Parte do Imposto Sobre a Propriedade Territorial Rural	0,00	0,00	167,06	0,00
Transferência Financeira do ICMS – Desoneração – L.C. Nº 87/96	24.497,00	24.497,00	1.241,71	5,06
Transferência Financeira do ICMS – Desoneração – L.C. Nº 87/96	0,00	0,00	12.239,20	0,00
Cota-Parte do ICMS	4.008.600,00	4.008.600,00	650.411,34	16,22
Cota-Parte do ICMS	0,00	0,00	2.576.136,41	0,00
Cota-Parte do IPVA	61.242,50	61.242,50	97.301,86	158,87
Cota-Parte do IPVA	0,00	0,00	360.152,72	0,00
Cota-Parte do IPI – Municípios	1.224,85	1.224,85	1.221,42	99,72
Cota-Parte do IPI – Municípios	0,00	0,00	6.922,80	0,00
<b>TOTAL</b>	19.167.399,28	19.167.399,28	15.596.938,94	81,37

<b>DESPESAS CORRENTES</b> (Por Grupo de Natureza da Despesa)	<b>DOTAÇÃO INICIAL</b>	<b>DOTAÇÃO ATUALIZADA</b>	<b>DESPESAS LIQUIDADAS</b>	
			<b>Até o Bimestre</b>	<b>%</b>
<b>DESPESAS CORRENTES</b>	13.036.350,76	9.457.512,62	6.313.705,81	66,75
Pessoal e Encargos Sociais	6.248.325,26	4.191.325,26	3.566.173,77	85,08
Juros e Encargos da Dívida	0,00	0,00	0,00	0,00
Outras Despesas Correntes	6.788.025,50	5.266.187,36	2.747.532,04	52,17
<b>DESPESAS DE CAPITAL</b>	2.127.577,25	207.187,25	38.300,00	18,48
Investimentos	2.127.577,25	207.187,25	38.300,00	18,48
Inversões Financeiras	0,00	0,00	0,00	0,00
Amortização da Dívida	0,00	0,00	0,00	0,00
<b>TOTAL (IV)</b>	15.163.928,01	9.664.699,87	6.352.005,81	0,00


<b>DESPESAS PRÓPRIAS COM AÇÕES E SERVIÇOS PÚBLICOS DE SAÚDE</b>	<b>DOTAÇÃO INICIAL</b>	<b>DOTAÇÃO ATUALIZADA</b>	<b>DESPESAS LIQUIDADAS</b>	
			<b>Até o Bimestre</b>	<b>%</b>
<b>DESPESAS COM SAÚDE (V) = (IV)</b>	15.163.928,01	9.664.699,87	6.352.005,81	65,72
(-) DESPESAS COM INATIVOS E PENSIONISTAS	0,00	0,00	0,00	0,00
(-) DESPESAS CUSTEADAS COM OUTROS RECURSOS DESTINADOS À SAÚDE	2.454.717,78	2.454.717,78	2.454.717,78	100,00
Recursos de Transferências do Sistema Único de Saúde	0,00	0,00	0,00	0,00
Recursos de Operações de Crédito	0,00	0,00	0,00	0,00
Outros Recursos	0,00	0,00	0,00	0,00
(-) RESTOS A PAGAR INSCRITOS NO EXERCÍCIO SEM DISPONIBILIDADE FINANCEIRA	0,00	0,00	0,00	0,00
<b>TOTAL DAS DESPESAS PRÓPRIAS COM AÇÕES E SERVIÇOS PÚBLICOS DE SAÚDE</b>	12.709.210,23	7.209.982,09	3.897.288,03	54,05

GOVERNO MUNICIPAL DE BARREIRA  
 Relatório Resumido da Execução Orçamentária  
 Demonstrativo da Receita e Despesa com Ações de Serviços Públicos de Saúde  
 Orçamentos Fiscal e da Seguridade Social  
 Período: Janeiro a Agosto de 2017/Bimestre: Julho e Agosto

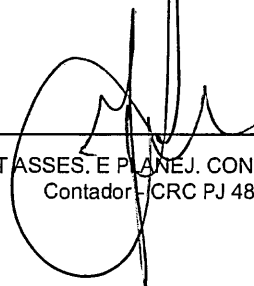
RREO - ANEXO XII (ADCT. art. 77)

R\$ 1,00

<b>CONTROLE DE RESTOS A PAGAR VINCULADOS À SAÚDE INSCRITOS EM EXERCÍCIOS ANTERIORES</b>		<b>RESTOS A PAGAR INSCRITOS COM DISPONIBILIDADE FINANCEIRA DE RECURSOS PRÓPRIOS VINCULADOS</b>		
		Inscritos em Exercícios Anteriores	Cancelado em 2017 (f)	
RESTOS A PAGAR DE DESPESAS PRÓPRIAS COM AÇÕES E SERVIÇOS PÚBLICOS DE SAÚDE (VII)		0,00	0,00	
PARTICIPAÇÃO DAS DESPESAS COM AÇÕES E SERVIÇOS PÚBLICOS DE SAÚDE NA RECEITA DE IMPOSTOS LÍQUIDA E TRANSFERÊNCIAS CONSTITUCIONAIS LEGAIS - LIMITE CONSTITUCIONAL <=> ((VI - VII f) / 1)			24,99	
<b>DESPESAS COM SAÚDE</b> (Por Subfunção)	DOTAÇÃO INICIAL	DOTAÇÃO ATUALIZADA	DESPESAS LIQUIDADAS	
			Até o Bimestre	%
Atenção Básica	14.352.694,51	6.849.446,82	4.611.647,37	67,32
Assistência Hospitalar e Ambulatorial	642.258,50	2.447.278,05	1.537.044,94	62,80
Vigilância Sanitária	12.100,00	12.100,00	0,00	0,00
Vigilância Epidemiológica	156.875,00	355.875,00	203.313,50	57,13
<b>TOTAL</b>	<b>15.163.928,01</b>	<b>9.664.699,87</b>	<b>6.352.005,81</b>	<b>65,72</b>




ANTONIO ALAILSON OLIVEIRA SALDANHA  
 PREFEITO MUNICIPAL



PUBLICONT ASSES. E PLANEJ. CONTABIL S/C LTDA  
 Contador - CRC PJ 480



FRANCISCO CESAR ARRUDA CHAGAS  
 CONTROLADOR GERAL DO MUNICÍPIO



UEVERTON SALDANHA DE OLIVEIRA  
 TESOUREIRO GERAL

**GOVERNO MUNICIPAL DE BARREIRA**  
**Relatório Resumido da Execução Orçamentária**  
**Demonstrativo das Parcerias Público-Privadas**  
**Orçamentos Fiscal e da Seguridade Social**

Período: Janeiro a Agosto de 2017/Bimestre: Julho e Agosto


RREO - ANEXO XIII (Lei nº 11.079, de 30.12.2004, arts. 22, 25 e 28)

R\$ 1,00


ESPECIFICAÇÃO	SALDO TOTAL EM 31 DE DEZEMBRO DO EXERCÍCIO ANTERIOR (a)	REGISTROS EFETUADOS EM 2017		SALDO TOTAL
		No Bimestre	Até o Bimestre (b)	
<b>TOTAL DE ATIVOS</b>	0,00	0,00	0,00	0,00
Direitos Futuros	0,00	0,00	0,00	0,00
Ativos Contabilizados na SPE	0,00	0,00	0,00	0,00
Contrapartida parameter Provisões de PPP	0,00	0,00	0,00	0,00
<b>TOTAL DE PASSIVOS (I)</b>	0,00	0,00	0,00	0,00
Obrigações Não Relacionadas a Serviços	0,00	0,00	0,00	0,00
Contrapartida para Ativos da SPE	0,00	0,00	0,00	0,00
Provisões de PPP	0,00	0,00	0,00	0,00
<b>GARANTIAS DE PPP (II)</b>	0,00	0,00	0,00	0,00
<b>SALDO LÍQUIDO DE PASSIVOS DE PPP (III) = (I - II)</b>	0,00	0,00	0,00	0,00
<b>PASSIVOS CONTINGENTES</b>	0,00	0,00	0,00	0,00
Contraprestações Futuras	0,00	0,00	0,00	0,00
Riscos Não Provisionados	0,00	0,00	0,00	0,00
Outros Passivos Contingentes	0,00	0,00	0,00	0,00
<b>ATIVOS CONTINGENTES</b>	0,00	0,00	0,00	0,00
Serviços Futuros	0,00	0,00	0,00	0,00
Outros Ativos Contingentes	0,00	0,00	0,00	0,00

<b>DESPESAS DE PPP</b>	EXERCÍCIO ANTERIOR	EXERCÍCIO CORRENTE (EC)	<EC+1>	<EC+2>	<EC+3>	<EC+4>	<EC+5>	<EC+6>	<EC+7>	<EC+8>	<EC+9>
Do Ente Federado	0,00	0,00	0,00	0,00	0,00	0,00	0,00	0,00	0,00	0,00	0,00
Das Estatais Não-Dependentes	0,00	0,00	0,00	0,00	0,00	0,00	0,00	0,00	0,00	0,00	0,00
<b>TOTAL DAS DESPESAS</b>	0,00	0,00	0,00	0,00	0,00	0,00	0,00	0,00	0,00	0,00	0,00
<b>RECEITA CORRENTE LÍQUIDA (RCL)</b>	0,00	0,00	0,00	0,00	0,00	0,00	0,00	0,00	0,00	0,00	0,00
<b>TOTAL DAS DESPESAS / RCL (%)</b>	0,00	0,00	0,00	0,00	0,00	0,00	0,00	0,00	0,00	0,00	0,00


Nota:




ANTONIO ALAILSON OLIVEIRA SALDANHA  
 PREFEITO MUNICIPAL



PUBLICONT ASSES. E PLANEJ. CONTABIL S/C LTDA  
 Contador - CRC PJ 480



FRANCISCO CESAR ARRUDA CHAGAS  
 CONTROLADOR GERAL DO MUNICÍPIO




UEVERTON SALDANHA DE OLIVEIRA  
 TESOUREIRO GERAL

GOVERNO MUNICIPAL DE BARREIRA  
Relatório Resumido de Execução Orçamentária  
**Demonstrativo Simplificado do Relatório Resumido da Execução Orçamentária**  
Orçamento Fiscal e da Seguridade Social  
Período: Janeiro a Agosto de 2017/Bimestre: Julho e Agosto

RREO - Anexo XIV (LRF, Art. 52, inciso I, alíneas "a" e "b" do inciso II e §1º)

RS

BALANÇO ORÇAMENTÁRIO	No Bimestre		Até o Bimestre	
<b>RECEITAS</b>				
PREVISÃO INICIAL	42.860.389,38		42.860.389,38	
PREVISÃO ATUALIZADA	42.860.389,38		42.860.389,38	
RECEITAS REALIZADAS	7.139.630,20		27.796.942,77	
DÉFICIT ORÇAMENTÁRIO	0,00		0,00	
SALDOS DE EXERCÍCIOS ANTERIORES	0,00		0,00	
<b>DESPESAS</b>				
DOTAÇÃO INICIAL	42.860.389,38		42.860.389,38	
CRÉDITOS ADICIONAIS	0,00		0,00	
DOTAÇÃO ATUALIZADA	42.860.389,38		42.860.389,38	
DESPESA EMPENHADA	1.273.026,33		39.508.251,38	
DESPESA LIQUIDADADA	7.445.369,55		27.463.578,08	
SUPERÁVIT ORÇAMENTÁRIO	333.364,72		333.364,72	
<b>DESPESA POR FUNÇÃO/SUBFUNÇÃO</b>	No Bimestre		Até o Bimestre	
DESPESAS EMPENHADAS	1.273.026,33		39.508.251,38	
DESPESAS LIQUIDADADAS	7.445.369,55		27.463.578,08	
<b>RECEITA CORRENTE LÍQUIDA - RCL</b>	Até o Bimestre			
RECEITA CORRENTE LÍQUIDA	45.229.216,04			
<b>RECEITAS E DESPESAS DOS REGIMES DE PREVIDÊNCIA</b>	No Bimestre		Até o Bimestre	
<b>Regime Geral de Previdência Social</b>				
RECEITAS PREVIDENCIÁRIAS REALIZADAS GERAL	0,00		0,00	
DESPESAS PREVIDENCIÁRIAS LIQUIDADAS GERAL	0,00		0,00	
RESULTADO PREVIDENCIÁRIO GERAL	0,00		0,00	
<b>Regime Próprio de Previdência dos Servidores</b>				
RECEITAS PREVIDENCIÁRIAS REALIZADAS RPPS	0,00		0,00	
DESPESAS PREVIDENCIÁRIAS LIQUIDADAS RPPS	0,00		0,00	
RESULTADO PREVIDENCIÁRIO RPPS	0,00		0,00	
<b>RESULTADOS NOMINAL E PRIMÁRIO</b>	Meta Fixada no AMF da LDO (a)	Resultado Apurado Até o Bimestre (b)	% em Relação à Meta (b/a)	
RESULTADO NOMINAL	0,00	0,00	0,00	
RESULTADO PRIMÁRIO	0,00	-10.909.896,12	0,00	
<b>RESTOS A PAGAR POR PODER E MINISTÉRIO PÚBLICO</b>	Inscrição	Cancelamento Até o Bimestre	Pagamento Até o Bimestre	Saldo a Pagar
<b>RESTOS A PAGAR PROCESSADOS</b>				
Poder Executivo	3.343.332,97	0,00	2.005.587,52	1.337.745,45
Poder Legislativo	400,00	0,00	0,00	400,00
<b>RESTOS A PAGAR NÃO PROCESSADOS</b>				
Poder Executivo	75.875,44	0,00	0,00	75.875,44
Poder Legislativo	0,00	0,00	0,00	0,00
<b>TOTAL</b>	3.419.608,41	0,00	2.005.587,52	1.414.020,89
<b>DESPESAS COM AÇÕES TÍPICAS DE MDE</b>	Valor Apurado Até o Bimestre	Limites Constitucionais Anuais		
		% Mínimo a Aplicar no Exercício	% Aplicado Até o Bimestre	
Mínimo Anual de <18% / 25%> das Receitas de Impostos em	6.412.247,51	25,00	33,3	
Mínimo Anual de 60% do FUNDEB na Remuneração do	7.952.153,24	60,00	87,6	





GOVERNO MUNICIPAL DE BARREIRA  
Relatório Resumido de Execução Orçamentária  
**Demonstrativo Simplificado do Relatório Resumido da Execução Orçamentária**  
Orçamento Fiscal e da Seguridade Social  
Período: Janeiro a Agosto de 2017/Bimestre: Julho e Agosto

BRFO - Anexo XIV (LRF, Art. 52, inciso I, alíneas "a" e "h" do inciso II e §1º)

RS.1


<b>RECEITAS DE OPERAÇÕES DE CRÉDITO E DESPESAS DE CAPITAL</b>	Valor Apurado Até o Bimestre	Saldo Não Realizado	
Receitas de Operações de Crédito	0,00	0,00	
Despesa de Capital Líquida	939.654,56	826.282,29	
<b>RECEITA DE ALIENAÇÃO DE ATIVOS E APLICAÇÃO DOS RECURSOS</b>	Valor Apurado Até o Bimestre	Saldo a Realizar	
Receita de Capital Resultante da Alienação de Ativos	0,00	0,00	
Aplicação dos Recursos da Alienação de Ativos	0,00	0,00	
<b>DESPESAS COM AÇÕES E SERVIÇOS PÚBLICOS DE SAÚDE</b>	Valor Apurado Até o Bimestre	Limite Constitucional Anual	
		% Mínimo a Aplicar no Exercício	% Aplicado Até o Bimestre
Despesas Próprias com Ações e Serviços Públicos de Saúde	3.897.288,03	15,00	24,99




ANTONIO ALAILSON OLIVEIRA SALDANHA  
PREFEITO MUNICIPAL



PUBLICONT ASSES. E PLANEJ. CONTABIL S/C LTDA  
Contador CRC PJ 480



FRANCISCO CESAR ARRUDA CHAGAS  
CONTROLADOR GERAL DO MUNICÍPIO



UEVERTON SALDANHA DE OLIVEIRA  
TESOUREIRO GERAL