

PX3 - CONSTRUÇÃO E LOCAÇÕES EIRELI - ME
CNPJ: 20.474.414/0001-60
TEL: 85 / 3343-1245

DOCUMENTAÇÃO: PROPOSTA



Canindé, 18 de fevereiro de 2019



CARTA PROPOSTA

A PREFEITURA MUNICIPAL DE BARREIRA

REF A TOMADA DE PREÇOS DE Nº 02.11.01/2019

OBJETO: CONTRATAÇÃO DE EMPRESA ESPECIALIZADA NA EXECUÇÃO DE PAVIMENTAÇÃO EM PEDRA TOSCA NAS RUAS CENTRAL (LOGA DO BARRO), DA PRAÇA (LOGA GRANDE), DOS COCOS 01(COCOS) E DOS COCOS 02 (COCO) NO MUNICÍPIO DE BARREIRA-CE.

LOTE ÚNICO

EM	OBJETO	VALOR (R\$)
1	PAVIMENTAÇÃO EM PEDRA TOSCA NA CENTRAL - LOGA DO BARRO.	243.131,80
2	PAVIMENTAÇÃO EM PEDRA TOSCA NA PRAÇA - LOGA GRANDE	27.701,14
3	PAVIMENTAÇÃO EM PEDRA TOSCA NA DOS COCOS 01 - COCOS	148.018,91
4	PAVIMENTAÇÃO EM PEDRA TOSCA NA RUA DOS COCOS 02 - COCOS	95.618,69
VALOR TOTAL		514.470,55

Valor global da proposta R\$ Quinhentos e quatorze mil quatrocentos e setenta reais e cinquenta e cinco centavos).

Declaro que nos preços propostas encontram-se incluídos todos os tributos, encargos sociais, taxas e quaisquer outros que por ventura possam recair sobre os serviços objeto da presente Licitação.

PropONENTE: PX3 Construções e Locações Eirele - ME
Endereço: Rua Romeu Martins 498 salas 04 centros Canindé - CE, CEP: 62700,000
CNPJ: 20.474.414/0001-60

Validade da proposta: 60 (sessenta) dias
Praz de execução: 150 (cento e cinquenta) dias.

PX3 CONSTRUÇÕES E LOCAÇÕES EIRELE ME
CNPJ 20.474.414/0001-60
Paulo Anderson Sousa Honorato
CPF: 012.008.593-32
Representante Legal

SILMARIO SANDIEGO SOUSA SILVA
ENGENHEIRO CIVIL

Delano Lincoln Fimantel
CREA/CE Nº 6707/D
FNGFNHFRRO CIVIL

3 - CONSTRUCOES E LOCACOES EIRELE - ME, estabelecida na cidade de Canindé, Estado do Ceara, à Rua
meu Martins 498, Sala 04 Bairro Centro Cep: 62.700,000 inscrita no CNPJ(MF) nº 20.474.414/0001-60 - INS
JM. 27581 - TEL: 85 3343 1245 - EMAIL: I

PROP.: PREFEITURA MUNICIPAL DE BARREIRA/CE
 OBRA: PAVIMENTAÇÃO DE PEDRA TOSCA NOMUNICÍPIO DE BARREIRA
 LOCAL: RUA CENTRAL, RUA PRAÇA, CÔCOS 01 E CÔCOS 02 - LAGOA GRANDE E CÔCOS - BARREIRA - CE
 TAB SINAP FEV-2018-SEINFRA CE S/DESONERAÇÃO
 BDI = 20,97%

PLANILHA ORÇAMENTÁRIA - CONSOLIDADA

ITEM	CÓD.	DESCRIÇÃO DOS SERVIÇOS	UNID.	QUANT.	VALOR UNIT. S BDI	VALOR UNIT. C BDI	VALOR TOTAL
1.0		SERVIÇOS PRELIMINARES					
1.1	74209/1	PLAÇA DE OBRA EM CHAPA DE AÇO GALVANIZADO	M2	6,00	235,74	285,18	11.741,79
1.2	78472	SERVIÇOS TOPOGRAFICOS PARA PAVIMENTAÇÃO, INCLUSIVE NOTA DE SERVIÇOS, ACOMPANHAMENTO E GREIDE	m²	10.795,33	0,33	0,40	4.284,72
1.3	79472	REGULARIZAÇÃO DE SUPERFÍCIES EM TERRA COM MOTONIVELADORA	m²	10.795,33	0,44	0,53	5.746,00
2.0	C2896	PAVIMENTAÇÃO DO SISTEMA VIÁRIO					
2.1		PAVIMENTAÇÃO EM PEDRA TOSCA S/ REJUNTAMENTO (AGREGADO ADQUÍRIDO)	m²	9.739,33			475.830,91
2.2	94274	ASSENTAMENTO DE GUIA (MTO-FIO) EM TRECHO RETO, CONFECCIONADA EM CONCRETO PRÉ-FABRICADO, DIMENSÕES 100X15X13X30 CM (COMPRIMENTO X BASE INFERIOR X BASE SUPERIOR X ALTURA), PARA VIAS URBANAS (USO VIÁRIO). AF_06/2016	M	3.520,00	21,50	26,01	253.305,85
2.3	94287	EXECUÇÃO DE SARJETA DE CONCRETO USINADO, MOLDADA IN LOCO EM TRECHO RETO, 30 CM BASE X 10 CM ALTURA. AF_06/2016	M	3.520,00	28,97	35,05	123.371,29
3.0		SERVIÇOS DIVERSOS					
3.1	9537	LIMPEZA FINAL DA OBRA	m²	10.795,33	2,06	2,49	26.897,85
TOTAL GERAL							514.470,55

quinhentos e quatorze mil, quatrocentos e setenta reais e cinquenta e cinco centavos

PX3 CONSTRUÇÕES E LOCAÇÕES EIRELI ME
 CNPJ: 20.414/0001-60

Stimério Santiago Sousa Silva
 Engenheiro Civil
 CREM 320832

PX3 - CONSTRUÇÕES E LOCAÇÕES EIRELI - ME, RUA ... Roméu Martins 498, Sala 04 Bairro Centro Cep: 62.700.000 inscrita no CNPJ(ME) nº20.474.414/0001-60 - INS MUN. 27581 - TEL: 85 3348-1245
 EMAIL: px3
 serviços@bol.com.br.



PROP: PREFEITURA MUNICIPAL DE BARREIRA/CE
 OBRA: PAVIMENTAÇÃO DE PEDRA TOSCA NOMUNICÍPIO DE BARREIRA
 LOCAL: RUA DOS CÔCOS 02 - CÔCOS - BARREIRA - CE
 TAB SINAP FEV-2018-SEINFRA CE S/DESONERAÇÃO
 BDI = 20,97%

RUA DOS CÔCOS 02 - CÔCOS - BARREIRA - CE **PLANILHA ORÇAMENTÁRIA**

ITEM	CÓD.	DESCRIÇÃO DOS SERVIÇOS	UNID.	QUANT.	VALOR UNIT. S BDI	VALOR UNIT. C BDI	VALOR TOTAL
1.0		SERVIÇOS PRELIMINARES					
1.2	78472	SERVIÇOS TOPOGRÁFICOS PARA PAVIMENTAÇÃO, INCLUSIVE NOTA DE SERVIÇOS, ACOMPANHAMENTO E GREIDE	m ²	2.006,33	0,33	0,40	1.864,23
1.3	79472	REGULARIZAÇÃO DE SUPERFÍCIES EM TERÇA COM MOTONIVELADORA	m ²	2.006,33	0,44	0,53	796,32
2.0	C2896	PAVIMENTAÇÃO DO SISTEMA VIÁRIO					
2.1		PAVIMENTAÇÃO EM PEDRA TOSCA S/ REJUNTAMENTO (AGREGADO ADQUIRIDO)	m ²	1.808,33	21,50	26,01	1.067,91
2.2	94274	ASSENTAMENTO DE GUTA (METO-FIO) EM TRECHO RETO, CONFECCIONADA EM CONCRETO PRÉ-FABRICADO, DIMENSÕES 100X15X13X30 CM (COMPRIMENTO X BASE INFERIOR X BASE SUPERIOR X ALTURA), PARA VIAS URBANAS (USO VIÁRIO) . AF_06/2016	M	660,00	28,97	35,05	88.755,45
2.3	94287	EXECUÇÃO DE SARJETÁ DE CONCRETO USINADO, MOLDADA IN LOCO EM TRECHO RETO, 30 CM BASE X 10 CM ALTURA. AF_06/2016	M	660,00	23,29	28,17	47.032,04
3.0		SERVIÇOS DIVERSOS					
3.1	9537	LIMPEZA FINAL DA OBRA	m ²	2.006,33	2,06	2,49	23.132,08
TOTAL GERAL							95.618,69

noventa e cinco mil, seiscentos e dezoito reais e sessenta e nove centavos

ATA CANCELAMENTO DE LICITAÇÃO Nº 02/2016
 14/04/2016
 14:50
 ANA CRISTINA BORGES DE OLIVEIRA EMBELAME

Silmario Santiago Sousa Silva
 Engenheiro Civil
 CREA 320832

COMISSÃO DE LICITAÇÃO Nº 02/2016
 FS

PROP: PREFEITURA MUNICIPAL DE BARREIRA/CE
 OBRA: PAVIMENTAÇÃO DE PEDRA TOSCA NOMUNICÍPIO DE BARREIRA
 LOCAL: RUA DOS CÔCOS 01 - CÔCOS - BARREIRA - CE
 TAB SINAP FEV-2018-SEINFRA CE S/DESONERAÇÃO
 BDI = 20,97%

RUA DOS CÔCOS 01 - CÔCOS - BARREIRA - CE **PLANILHA ORÇAMENTÁRIA**

ITEM	CÓD.	DESCRIÇÃO DOS SERVIÇOS	UNID.	QUANT.	VALOR UNIT. S BDI	VALOR UNIT. C BDI	VALOR TOTAL
1.0		SERVIÇOS PRELIMINARES					
1.2	78472	SERVIÇOS TOPOGRAFICOS PARA PAVIMENTAÇÃO, INCLUSIVE NOTA DE SERVIÇOS, ACOMPANHAMENTO E GREIDE	m ²	3.109,00	0,33	0,40	2.888,80
1.3	79472	REGULARIZAÇÃO DE SUPERFÍCIES EM TERRA COM MOTONIVELADORA	m ²	3.109,00	0,44	0,53	1.233,98
2.0		PAVIMENTAÇÃO DO SISTEMA VIÁRIO					
2.1	C2896	PAVIMENTAÇÃO EM PEDRA TOSCA S/ REJUNTAMENTO (AGREGADO ADQUIRIDO)	m ²	2.803,00	21,50	26,01	1.654,82
2.2	94274	ASSENTAMENTO DE GUTA (MEIO-FIO) EM TRECHO RETO, CONFECCIONADA EM CONCRETO PRÉ-FABRICADO, DIMENSÕES 100X15X13X30 CM (COMPRIMENTO X BASE INFERIOR X BASE SUPERIOR X ALTURA), PARA VIAS URBANAS (USO VIÁRIO). AF_06/2016	M	1.020,00	28,97	35,05	137.383,66
2.3	94287	EXECUÇÃO DE SARJETA DE CONCRETO USINADO, MOLDADA IN LOCO EM TRECHO RETO, 30 CM BASE X 10 CM ALTURA. AF_06/2016	M	1.020,00	23,29	28,17	72.901,97
3.0		SERVIÇOS DIVERSOS					
3.1	9537	IMPEZA FINAL DA OBRA	m ²	3.109,00	2,06	2,49	35.749,64
TOTAL GERAL							148.018,91

cento e quarenta e oito mil e dezoito reais e noventa e um centavos

Silvanio Santiago Sousa Sili
 Engenheiro Civil
 CREA 320832



ORÇAMENTO	PROP: PREFEITURA MUNICIPAL DE BARREIRA/CE OBRA: PAVIMENTAÇÃO DE PEDRA TOSCA NOMUNICIPIO DE BARREIRA LOCAL: RUA PRAÇA - LAGOA GRANDE - BARREIRA - CE TAB SINAP FEV-2018-SEINTRA CE S/DESONERAÇÃO BDI = 20,97%
-----------	--

RUA PRAÇA - LAGOA GRANDE - BARREIRA - CE

PLANILHA ORÇAMENTÁRIA

ITEM	CÓD.	DESCRIÇÃO DOS SERVIÇOS	UNTD.	QUANT.	VALOR UNIT. S BDI	VALOR UNIT. C BDI	VALOR TOTAL
1.0		SERVIÇOS PRELIMINARES					
1.2	78472	SERVICOS TOPOGRAFICOS PARA PAVIMENTAÇÃO, INCLUSIVE NOTA DE SERVICOS, ACOMPANHAMENTO E GREIDE	m ²	640,00	0,33	0,40	254,02
1.3	79472	REGULARIZAÇÃO DE SUPERFÍCIES EM TERRA COM MOTONIVELADORA	m ²	640,00	0,44	0,53	340,65
2.0		PAVIMENTAÇÃO DO SISTEMA VIÁRIO					
2.1	C2896	PAVIMENTAÇÃO EM PEDRA TOSCA S/ REJUNTAMENTO (AGREGADO ADQUIRIDO)	m ²	592,00	21,50	26,01	15.397,06
2.2	94274	ASSENTAMENTO DE GUIA (MEIO-FIO) EM TRECHO RETO, CONFECCIONADA EM CONCRETO PRÉ-FABRICADO, DIMENSÕES 100X15X13X30 CM (COMPRIMENTO X BASE INFERIOR X BASE SUPERIOR X ALTURA), PARA VIAS URBANAS (USO VIÁRIO). AF_06/2016	M	160,00	28,97	35,05	5.607,79
2.3	94287	EXECUÇÃO DE SARJETA DE CONCRETO USINADO, MOLDADA IN LOCO EM TRECHO RETO, 30 CM BASE X 10 CM ALTURA. AF_06/2016	M	160,00	23,29	28,17	4.506,99
3.0		SERVIÇOS DIVERSOS					
3.1	9537	LIMPEZA FINAL DA OBRA	m ²	640,00	2,06	2,49	1.594,64
TOTAL GERAL							27.701,14

vinte e sete mil, setecentos e um reais e quatorze centavos

PX3 CONSTRUÇÕES E LOCAÇÕES EIRELI-ME
CNPJ: 20.414.991-60
RUA ...
M. Legal

Silviano Santiago
Engenheiro
CREA 3202

COMISSÃO DE LICITAÇÃO
RFS
2938

PROP: PREFEITURA MUNICIPAL DE BARREIRA/CE
 OBRA: PAVIMENTAÇÃO DE PEDRA TOSCA NOMUNICÍPIO DE BARREIRA
 LOCAL: RUA CENTRAL - LAGOA DO BARRO - BARREIRA - CE
 TAB SINAP FEV-2018-SEINFRA CE S/DESONERAÇÃO
 BDI = 20,97%

RUA CENTRAL - LAGOA DO BARRO.

PLANTILHA ORÇAMENTÁRIA

ITEM	CÓD.	DESCRIÇÃO DOS SERVIÇOS	UNID.	QUANT.	VALOR UNIT. S BDI	VALOR UNIT. C BDI	VALOR TOTAL
1.0		SERVIÇOS PRELIMINARES					
1.1	74209/1	PLACA DE OBRA EM CHAPA DE ACO GALVANIZADO	M2	6,00	235,74	285,18	6.394,11
1.2	78472	SERVIÇOS TOPOGRAFICOS PARA PAVIMENTAÇÃO, INCLUSIVE NOTA DE SERVIÇOS, ACOMPANHAMENTO E GREIDE	m²	5.040,00	0,33	0,40	1.711,08
1.3	79472	REGULARIZAÇÃO DE SUPERFÍCIES EM TERRA COM MOTONIVELADORA	m²	5.040,00	0,44	0,53	2.000,40
2.0		PAVIMENTAÇÃO DO SISTEMA VIÁRIO					
2.1	C2896	PAVIMENTAÇÃO EM PEDRA TOSCA S/ REJUNTAMENTO (AGREGADO ADQUIRIDO)	m²	4.536,00	21,50	26,01	224.179,93
2.2	94274	ASSENTAMENTO DE GUIA (MEIO-FIO) EM TRECHO RETO, CONFECCIONADA EM CONCRETO PRÉ-FABRICADO, DIMENSÕES 100X15X13X30 CM (COMPRIMENTO X BASE INFERIOR X BASE SUPERIOR X ALTURA), PARA VIAS URBANAS (USO VIÁRIO). AF_06/2016	M	1.680,00	28,97	35,05	117.974,78
2.3	94287	EXECUÇÃO DE SARJETA DE CONCRETO USINADO, MOLDADA IN LOCO EM TRECHO RETO, 30 CM BASE X 10 CM ALTURA. AF_06/2016	M	1.680,00	23,29	28,17	58.881,76
3.0		SERVIÇOS DIVERSOS					
3.1	9537	LIMPEZA FINAL DA OBRA	m²	5040	2,06	2,49	47.323,39
TOTAL GERAL							243.131,80

duzentos e quarenta e três mil, cento e trinta e um reais e oitenta centavos

Silmario Santiago Sousa Sili
 Engenheiro Civil
 CREA 320832

COMISSÃO DE LICITAÇÃO
 FLS 0939

PROP: PREFEITURA MUNICIPAL DE BARREIRA/CE
 OBRA: PAVIMENTAÇÃO DE PEDRA TOSCA NOMUNICIPIO DE BARREIRA
 LOCAL: Central (lagoa do barro), da praça (lagoa grande), dos Côcos 01 (Cocos) e dos Côcos 02 (Cocos) no Município de Barreira-CE
 TAB SINAP FEV-2018-SEINFRA CE S/DESONERAÇÃO
 BDI = 20,97%

CRONOGRAMA FÍSICO FINANCEIRO - CONSOLIDADO

ITEM	DESCRIÇÃO	TOTAL S/ BDI	TOTAL C/ BDI	MÊS					ACUMULADO
				1	2	3	4	5	
1	SERVIÇOS PRELIMINARES	2,28%	11.741,79	40,00%	50,00%	10,00%	0,00%	0,00%	100,00%
2	PAVIMENTAÇÃO DO SISTEMA VIÁRIO	0,92	475.830,91	4.696,71	5.870,89	1.174,17	0,00	0,00	11.741,77
3	SERVIÇOS DIVERSOS	0,05	26.897,85	20,00%	25,00%	25,00%	20,00%	10,00%	100,00%
				95.166,18	118.957,72	118.957,72	95.166,18	47.583,09	475.830,89
						10,00%	30,00%	60,00%	100,00%
						2.689,78	8.069,40	16.138,71	10.759,18
	TOTAL	100%	514.470,55	99.862,89	124.828,61	122.821,67	103.235,58	63.721,80	514.470,55
				19,41%	24,26%	23,87%	20,07%		
	TOTAL ACUMULADO COM BDI	514.470,55		99.862,89	224.691,50	347.513,17	450.748,75		100,00%
				19,41%	43,67%	67,55%	87,61%		

PX3 CONSTRUÇÕES E LOCACOES EIRELE-ME
 CNPJ: 20.414.91-60
 Representante Legal

COMANDO DE LICITACAO
 FLS 2040

Silmarito Santiago Sousa Silva
 Engenheiro Civil

PX3 - CONSTRUCOES E LOCACOES EIRELE - ME, Canindé - CE, à Rua Romeu Martins 498, Sala 04 Bairro Centro Cep: 62.700,000 inscrita no CNPJ(MF) nº 20.474.414/0001-60 -
 INS MUN. 27581 - TEL: 85 3343-1245 - EMAIL: px3

servicos@bol.com.br.

PROJ: PREFEITURA MUNICIPAL DE BARREIRA/CE
 OBRA: PAVIMENTAÇÃO DE PEDRA ROSCA NO MUNICÍPIO DE BARREIRA
 LOCAL: Central (Lagoa do Barro), da Praça (Lagoa grande), dos Côcos 01 (Cocos) e dos Côcos 02 (Cocos) no Município de Barreira-CE
 TAB SINAP FV-2018-SEINFRA CE S/DESONERAÇÃO
 BDI = 20,97%

COMPOSIÇÃO DE PREÇOS UNITÁRIOS

CÓDIGO	DESCRIÇÃO	COMPOSIÇÃO	UNIDADE	COEFICIENTE	PREÇO	TOTAL
74209/1	PLACA DE OBRA EM CHAPA DE AÇO GALVANIZADO					
81316	REPARTIÇÃO DE FORÇAS COM ENCARGOS COMPLEMENTARES		H	1,00000	10,38	10,35000
81316	REPARTIÇÃO DE ENCARGOS COMPLEMENTARES		H	2,00000	13,67	27,34000
0000417	SARRAFO DE MADEIRA NÃO APARELHADA *2,5 X 7* CM, MACARANDUBA, ANGELIM OU EQUIVALENTE DA REGIÃO	Materiais				
0000491	PLACA DE MADEIRA NATIVA / HIGIÊNICA 7,5 X 7,5 CM (3X3) NÃO APARELHADA (P/FORMA)		M	1,0	4,87	4,87
00004813	PLACA DE OBRA (PARA CONSTRUÇÃO CIVIL) EM CHAPA GALVANIZADA *N. 22*, DE *2,0 X 1,15* M		M	4,0000000	7,40	29,70000
00005075	PRIMO DE AÇO FOLIADO COM CABEÇA 10 X 30 (2 3/4 X 10)		M	1,00000	152,80	152,80000
94962	CONCRETO MAGRO PARA LASTRO, TRACO 1:4:5,4,5 (CIMENTO/ AREIA MÉDIA/ BRITA 1) - PREPARO MECÂNICO COM BETONEIRA 400 L. AF_07/2018		M ²	0,11000	11,17	1,22860
						188,08870
						1,95110
						1,95110
						235,7438
						335,74
						0,00
						0,00
						235,74

PAR CONSTRUIR E LOCALIZES EREILHE
 CNPJ: 20.444.444-00
 Representante Legal

UNID: M3	DESCRIÇÃO	MÃO DE OBRA	UNIDADE	COEFICIENTE	PREÇO	TOTAL
81353	AUXILIAR DE TOPOGRAFIA COM ENCARGOS COMPLEMENTARES		H	0,0035000	1,01	0,05353
81316	NIVELADOR COM ENCARGOS COMPLEMENTARES		H	0,0035000	1,01	0,05353
81316	SERVENTE COM ENCARGOS COMPLEMENTARES		H	0,0078000	1,41	0,05308
81307	DESENHISTA DETALHISTA COM ENCARGOS COMPLEMENTARES		H	0,0020000	15,28	0,03056
						0,23366
00006204	SARRAFO DE MADEIRA NÃO APARELHADA *2,5 X 15* CM, MACARANDUBA, ANGELIM OU EQUIVALENTE DA REGIÃO		M	0,0028860	4,98	0,01437
92145	CAMINHONETE CABINE SIMPLES COM MOTOR 1,6 FLEX, CAMBIO MANUAL, POTENCIA 101/104 CV, 3 PORTAS - CHF DIURNO. AF_11/2015		CHF	0,0010000	80,27	0,08027
						0,01437
						0,08027
						0,08027
						0,33
						0,00
						0,100
						0,33

Simario Santiago Sousa Silva
 Engenheira Civil
 CREA 320832

P3 - CONSTRUÇÕES E LOCALIZES EREILHE - ME, Ganadê - CE, à Rua Romeu Martins 498, Sítio 04 Bairro Centro Cep: 62.700.000 inscrita no CNPJ(MF) nº20.474.414/0001-50 - INS MUN. 27581 - TEL: 85 3343-1245 - EMAIL: p3.servicos@bol.com.br



79472 REGULARIZAÇÃO DE SUPERFÍCIES EM TERRA COM MOTONIVELADORA

PREÇO ADOPTADO: R\$ 0,44

5932 MOTONIVELADORA POTÊNCIA MÁXIMA LÍQUIDA (PRIMEIRA MARCHA) 125 HP, PESO BRUTO 13032 KG, LARGURA DA LÂMINA DE 3,7 M - CHP DIURNO, AF_06/2014

62896 PAVIMENTAÇÃO EM PEDRA TOSCA S/ REJUNTAMENTO (AGREGADO ADQUIRIDO)

PREÇO ADOPTADO: R\$ 21,50

CODIGO	DESCRIÇÃO	UNIDADE	COEFICIENTE	PREÇO	TOTAL
10724	COMPACTADOR DE PLACA VIBRATORIA HP 4 (CHP)	H	0,05000	16,33	0,81650
10726	COMPACTADOR LISO TANDEM AUTOPROPULSO (CHP)	H	0,01000	57,53	0,57530
11043	REVERTENTE	H	0,40000	3,53	1,39180
10445	CHALCUTRINO	H	0,30000	5,44	1,63200
11000	PIEDRA DE MÃO (FACHÃO)	M ³	0,18000	37,37	4,85580
10111	AREIA VERMELHA	M ³	0,15000	43,59	6,53850
	TOTAL			117,99400	11,799400
				ENCARGOS:	16,54
				BDI:	4,96
				TOTAL GERAL:	21,50

94274 ASSENTAMENTO DE GUTA (MEIO-FIO) EM TRECHO RETO, CONFECCIONADA EM CONCRETO PRÉ-FABRICADO, DIMENSÕES 100X15X30 CM (COMPRIMENTO X BASE INFERIOR X BASE SUPERIOR X ALTURA), PARA VIAS URBANAS (USO VIÁRIO) . AF_06/2016

PREÇO ADOPTADO: R\$ 28,97

CODIGO	DESCRIÇÃO	MÃO DE OBRA	UNIDADE	COEFICIENTE	PREÇO	TOTAL
10724	SERVENTE COM ENCARGOS COMPLEMENTARES	H		0,3940000	18,14	7,14716
10726	PEDEreiro COM ENCARGOS COMPLEMENTARES	H		0,3940000	13,37	5,23778
00000370	AREIA MEDIA - POSTO JATEIA/FOURTECERDO (PRETINADO NA JATEIA SEM TRAVE-PORTE)	M3		0,00700	366,79	12,41484
00004059	MEIO-FIO (OU GUIA DE CONCRETO, PRÉ-MOLDADO), COMP 1 M, *30 X 15/ 15* CM (H X L1/L2)	M3		1,00500	15,38	15,39000
88629	AREIA FINA TIPO 1:3 (CIMENTO E AREIA MEDIA), PREPARO MANUAL, AF_06/2014	M3		0,00200	343,71	0,68742
	TOTAL				343,71	0,68742
					ENCARGOS:	28,75
					BDI:	0,00
					TOTAL GERAL:	28,97

PX3 - CONSTRUCOES E LOCAÇÕES EIRELE - ME, Ganhde - CE, à Rua Bonfim Martins, 449, Bairro Centro, Cep: 62.700.000 inscrita no CNPJ(MF) nº20.474.414/0001-60 - INS MUNI: 27581 - TEL: 85 3343-1245 - EMAIL: px3.servicos@bol.com.br

Silmario Santiago Sousa
Engenheiro Civil
CRA 320832



94287 EXECUÇÃO DE SARRETA DE CONCRETO USINADO, MOLDADA IN LOCO EM TRECHO RETO, 30 CM BASE X 10 CM ALTURA, NF_06/2016


PREÇO ADOPTADO: R\$ 23,29


CODIGO	DESCRIÇÃO	UNIDADE	COEFICIENTE	PREÇO	TOTAL
84304	PERFILHO COM ENCAIXOS COMPLEMENTARES	H	0,43400	10,46	8,38014
84304	SERVANTE COM ENCAIXOS COMPLEMENTARES	H	0,43400	13,67	6,20116
370	ÁRRIA MEDIA - PÓRTO JATEIA/FORNICEDOR (REPLIADO NA JATEIA, SEM TRANSPORTE)	m	0,01000	36,29	14,88702
4517	BRICA DE MADEIRA NATIVA/REGIONAL 2,5 X 7,0 CM (CARROÇO-P/FORMA)	M	0,30000	1,31	0,36300
6119	TABUA MADEIRA 2A QUALIDADE 2,5 X 30,0CM (1 X 1,0) NAO APARELHADA	M	0,08100	6,70	0,53510
34492	CONCRETO USINADO HOMOGENEO, CLASSE DE RESISTENCIA C20, COM BETA 0 E 1, SUMP = 100 +/- 30 MM, EXCLUI SERVIÇO DE BOBRAMENTO (NBR 8953)	M3	0,03700	203,18	7,51766
total					8,69866
TOTAL SIMPLES:					23,29
ENCARGOS:					0,00
BDI:					0,00
TOTAL GERAL:					23,29

LIMPEZA FINAL DA OBRA LIMPEZA FINAL DA OBRA

CODIGO	DESCRIÇÃO	UNIDADE	COEFICIENTE	PREÇO	TOTAL
3	ACTIVO MANTIMENTO, DILUIÇÃO 10% A LTM PARA EM LIMPEZA	L	0,05000	2,8300	0,14
84316	SERVANTE COM ENCAIXOS COMPLEMENTARES	H	0,14000	13,8100	1,93
TOTAL					2,06
TOTAL SIMPLES:					2,06
ENCARGOS:					0,00
BDI:					0,00
TOTAL GERAL:					2,06

PREÇO ADOPTADO: R\$ 2,06


PX3 CONSTRUCOES E LOCACOES EIRELI-NE
 CNPJ: 20.414.414/01-60
 Repressa de Lobra


Simão Sandiego Sousa Silva
 Engenheiro Civil
 CREA 330522


 COMISSÃO DE LICITACAO
 RS
 9943



PROP.: PREFEITURA MUNICIPAL DE BARREIRA
 OBRA: PAVIMENTAÇÃO EM PEDRA TOSCA
 LOCAL: RUA CENTRAL - LAGOA DO BARRO - BARREIRA - CE

MEMORIAL DE CÁLCULOS E QUANTITATIVOS

SERVIÇOS PRELIMINARES
 PLACA DA OBRA
 PLACAS PADRÃO DE OBRA

Larg. Faixa	extensão	Altura (m) x	Quant.	Área (m ²)
2,00	x	3,00	x	1,00
			Total	6,00

LOCAÇÃO DA OBRA

SERVIÇOS TOPOGRAFICOS PARA PAVIMENTAÇÃO, INCLUSIVE NOTA DE SERVIÇOS, ACOMPANHAMENTO E GREIDE

estaca		estaca		extensão		Largura		Área (m ²)	
inicial (M)	+ n	a	final (m)	+ n	(m)	média	Área (m ²)	>	largura inicial largura final
0,00	+ 0,00	a	42,00	+ 0,00	840,00	6,00	5.040,00		6,00 6,00
					total	840,00	total	5.040,00	

PAVIMENTAÇÃO DO SISTEMA VIÁRIO

PAVIMENTAÇÃO EM PEDRA TOSCA S/ REJUNTAMENTO (AGREGADO ADQUIRIDO)

Larg. Faixa pav. (m)	x	extensão (m)	Área pav. (m ²)
01 5,40	x	840,00	4.536,00

Total = 4.536,00


Área pavimentada(a) = 4.536,00 m²

PROFESSOR DE ENGENHARIA
 CNPJ: 20.414.094-58
 Representante Legal

Silmaria Sândiego Sousa Silva

Engenheira Civil





Assentamento de guia (meio-fio) em trecho reto, confeccionada em concreto pré-fabricado, dimensões 100X15X13X30 CM (Comprimento X base inferior X base superior X altura). Para vias urbanas (uso viário). AF_06/2016

Extensão (m)	Inters. Rua (m)	quant. (m)	Quant. (und)	Ext. Proj. (m)
840,00	0	840,00	2,00	1680,00
		total	total	total
				1680,00

Sarjetas

Execução de sarjeta de concreto usinado, moldada in loco em trecho reto, 30 cm base x 10 cm altura. AF_06/2016

Quant. (und)	extensão (m)
2,00	840,00
total (m)	1680,00



Serviços diversos


Limpeza final da obra

Estaca Inicial (m)	n	Estaca Final (m)	n	extensão (m)	largura média	Área(m ²)	largura inicial	largura final
0,00	+	0,00	a	42,00	+	0,00	0,00	0,00
						total		
						840,00		
							5.040,00	6,00
							total	6,00
								6,00

PX3 CONSTRUÇÕES E LOCAÇÕES EIRELI - ME
 CNPJ: 20474.414/0001-60
 Rua Romeu Martins, 498 - Sala 04
 Centro - Canindé-CE

Silmário Santiago Sousa S.
 Engenheiro Civil
 CREA 320832

Delano Lincoln Pimentel
 Engenheiro Civil
 CREA 6707-D



PROP.: PREFEITURA MUNICIPAL DE BARREIRA
OBRA: PAVIMENTAÇÃO EM PEDRA TOSCA
LOCAL: RUA DA PRAÇA - LAGOA GRANDE - BARREIRA - CE

MEMORIAL DE CÁLCULOS E QUANTITATIVOS

SERVIÇOS PRELIMINARES

LOCAÇÃO DA OBRA

SERVIÇOS TOPOGRÁFICOS PARA PAVIMENTAÇÃO, INCLUSIVE NOTA DE SERVIÇOS, ACOMPANHAMENTO E GREIDE

estaca inicial (M)	estaca final (m)	estaca inicial	estaca final	estaca inicial	estaca final	estaca inicial	estaca final	estaca inicial	estaca final
t	n	a	a	t	n	a	a	t	n
0,00	+	0,00	a	4,00	+	0,00	n	=	=
				extensão (m)	x	largura média	=	Área (m ²)	>
				80,00	x	8,00	=	640,00	
				total	=	total	=	640,00	

PAVIMENTAÇÃO DO SISTEMA VIÁRIO

PAVIMENTAÇÃO EM PEDRA TOSCA S/ REJUNTAMENTO (AGREGADO ADQUIRIDO)

larg. Faixa pav. (m)	extensão (m)	Área pav. (m ²)
x	80,00	=
trecho 7,40		592,00
Total =		592,00

Área pavimentada (a) = 592,00


Assentamento de guia (meio-fio) em trecho Reto, confeccionada em concreto pré-fabricado, dimensões 100X15X13X30 CM
(Comprimento X base inferior X base superior X altura). Para vias urbanas (uso viário). AF_06/2016

Extensão (m)	Inters. Rua (m)	quant. (m)	Quant. (und)	Ext. proj. (m)
80,00	-	80,00	x	160,00
0,00	-	total	2,00	160,00
		total	total	160,00

Silmario Santiago Sousa Silva
Engenheiro Civil
CREA 329632



PX3 CONSTRUÇÕES E LOCAÇÕES EIRELI-ME
CNPJ: 20.474.414/0001-60
Representante Legal



Sarjetas

Execução de sarjeta de concreto usinado, moldada in loco em trecho reto, 30 cm base x 10 cm altura. AF_ 06/2016

Quant.		extensão
(und)	x	(m)
2,00	x	80,00
total (m)	=	160,00

Serviços diversos

limpeza final da obra		Estaca Inicial (m)		Estaca Final (m)		Extensão (m)		Largura Média		Área (m ²)		Largura Inicial		Largura Final	
Estaca Inicial (m)	n	Estaca Final (m)	n	Extensão (m)	x	Largura Média	=	Área (m ²)	>	Largura Inicial	Largura Final				
0,00	+	0,00	a	4,00	+	0,00	=	80,00	x	R\$ 8,00	=	640,00	8,00	8,00	
		total				=		80,00		total		=		640,00	

PX3 CONSTRUÇÕES E LOCAÇÕES EIRELI - ME
 CNPJ: 20.474.414/0001-60
 Rua Romeu Martins, 498 - Sala 04
 Centro - Canindé-CE

Silmario Santiago Sousa Silva
 Engenheiro Civil
 CREA 320832

Delano Lincoln Pimentel
 Engenheiro Civil
 CREA 6707-D





PROP: PREFEITURA MUNICIPAL DE BARREIRA
 OBRA: PAVIMENTAÇÃO EM PEDRA TOSCA
 LOCAL: RUA DOS CÔCOS 01 - CÔCOS - BARREIRA - CE

Memorial de Cálculos e Quantitativos

SERVIÇOS PRELIMINARES

LOCAÇÃO DA OBRA

SERVIÇOS TOPOGRAFICOS PARA PAVIMENTAÇÃO, INCLUSIVE NOTA DE SERVIÇOS, ACOMPANHAMENTO E GREIPE

Estaca inicial (m)	+ n a	Final (m)	+ n	=	Extensão (m)	Largura média	Área(m²)	Largura inicial	Largura final
0,00	+ 0,00 a	24,00	+ 5,50	=	485,50	x 6,00	= 2.913,00	6,00	6,00
24,00	+ 5,50 a	25,00	+ 10,50	=	24,50	x 8,00	= 196,00	6,00	10,00
Total = 510,00						total	= 3.109,00		

PAVIMENTAÇÃO DO SISTEMA VIÁRIO

PAVIMENTAÇÃO EM PEDRA TOSCA S/ REJUTAMENTO (AGRAGADO ADQUIRIDO)

Larg. Faixa Pav. (m)	x	Extensão (m)	=	Área Pav. (m²)
Trecho - 5,40	x	485,00	=	2.621,70
Trecho - 7,40	x	24,50	=	181,30
TOTAL =				2.803,00


ASSENTAMENTO DE GUIA (METO-FIO) EM TRECHO RETO, CONFECCIONADA EM CONCRETO PRE-FABRICADO, DIMENSÕES 100X15X13X30 CM (COMPRIMENTO X BASE INFERIOR X BASE SUPERIOR X ALTURA). PARA VIAS URBANAS (USO VIÁRIO) AF_06/2016

Estensão (m)	Inters.Rua (m)	=	Quant. (m)	x	Quant. (und)	=	Ext.Proj. (m)
510,00	- 0,00	=	510,00	x	2,00	=	1.020,00
Total						=	1.020,00

PX3 CONSTRUÇÕES E LOCAÇÕES EIRELI-ME
 CNPJ: 20/41.414/0001-60
 Representante Legal



Silvina Sandiego Sousa Silva
 Engenheiro Civil
 CREM 329832



SARJETAS
 EXECUÇÃO DE SARJETA DE CONCRETO USINADO MOLDADA IN LOCO EM TRECHO RETO, 30 CM BASE X 10 CM
 ALTURA AF_06/2016

Quant. (und) x Extensão (m)

2,00 x 510,00
 Total (M) = 1.020,00

SERVIÇOS DIVERSOS
 LIMPEZA FINAL DA OBRA

Estaca Inicial (m)	+ n a	Estaca Final (m)	+ n	Extensão (m)	Largura Média	Área(m²)	Largura Inicial	Largura Final
0,00	+ 0,00	a 24,00	+ 5,50	= 485,50	x 6,00	= 2.913,00	6,00	6,00
24,00	+ 5,50	a 25,00	+ 10,00	= 24,50	x 8,00	= 196,00	6,00	10,00
				Total =	510,00	Total =	3.109,00	



Simário Santiago Sousa Silva
 Engenheiro Civil
 CREA 320832

Delano Lincoln Pimentel
 Engenheiro Civil
 CREA 6707-D

PX3 CONSTRUÇÕES E LOCAÇÕES EIRELI - ME
 CNPJ: 20.474.414/0001-60
 Rua Romeu Martins 498 - Sala 04
 Centro - Camandé-CE



PROP.: PREFEITURA MUNICIPAL DE BARREIRA
 OBRA: PAVIMENTAÇÃO EM PEDRA TOSCA
 LOCAL: RUA DOS CÔCOS 02 - BARREIRA - CE

MEMORIAL DE CÁLCULOS E QUANTITATIVOS

SERVIÇOS PRELIMINARES
 LOCAÇÃO DA OBRA

SERVIÇOS TOPOGRÁFICOS PARA PAVIMENTAÇÃO, INCLUSIVE NOTA DE SERVIÇOS, ACOMPANHAMENTO E GREIDE

estaca		estaca		extensão		largura		Área (m²)		
inicial (M)	+ n	a	final (m)	+ n	(m)	média	>	inicial	largura final	
0,00	+	0,00	a	14,00	+	9,50	289,50	x	6,00	1.737,00
14,00	+	9,50	a	16,00	+	10,00	40,50	x	6,65	269,33
				total		total	330,00		total	2.006,33

PAVIMENTAÇÃO DO SISTEMA VIÁRIO
 PAVIMENTAÇÃO EM PEDRA TOSCA S/ REJUNTAMENTO (AGREGADO ADQUIRIDO)

larg. Faixa pav. (m)	x	extensão (m)	Área pav. (m²)
trecho 01 5,40	x	289,50	1.563,90
trecho 01 6,05	x	40,50	245,03
		TOTAL	1.808,33

Área pavimentada(a) = 1.808,33 m²

Assentamento de guia (meio-fio) em trecho reto, confeccionada em concreto pré-fabricado, dimensões 100X15X13X30 CM (Comprimento X base inferior X base superior X altura). Para vias urbanas (uso viário). AF_06/2010

Extensão (m)	Inters. Rua (m)	quant. (m)	Quant. (und)	Ext. proj. (m)
330,00	-	0,00	330,00	x
		total	total	total
			2,00	660,00
				660,00

Silmario Santiago Sousa Sili
 Engenheiro Civil
 CREA 320832





Sarjetas

Execução de sarjeta de concreto usinado, moldada in loco em trecho reto, 30 cm base x 10 cm altura. AF_ 06/2016

Quant. (und)	extensão (m)
2,00	x 330,00
total (m)	= 660,00

Serviços diversos

Limpeza final da obra

Estaca Inicial (m)	n	a	Estaca Final (m)	n	extensão (m)	largura média	Área (m²)	largura inicial	largura final
0,00	+	0,00	14,00	+	9,50	R\$ 6,00	1.737,00	6,00	6,00
14,00	+	9,50	16,00	+	10,00	R\$ 6,65	269,33	6,00	6,00
				total		330,00	2.006,33		



PX3 CONSTRUÇÕES E LOCAÇÕES EIRELE - ME
 CNPJ: 20.474.414/0001-60
 Rua Romeu Martins, 498 - Sala 04
 Centro - Canindé-CE

Simão Santiago Sousa Silva
 Engenheiro Civil
 CREA 320632

Delano Lincoln Pimentel
 Engenheiro Civil
 CREA 5707-D

DETALHAMENTO DO B.D.I. - RODOVIAS

OBRA: Pavimentação em Pedra Tosca nas Ruas Central (LAGOA GRANDE), da Praça (LAGOA GRANDE), dos Côcos 01 (CÔCOS) E Côcos 02 (CÔCOS) no Município de Barreira-CE


DEMONSTRATIVO DA COMPOSIÇÃO DO B.D.I			
G+S	0,40%	DO CUSTO DIRETO DA OBRA	
R	0,56%	DO CUSTO DIRETO DA OBRA	
DF	1,11%	DO CUSTO DIRETO DA OBRA	
AC	4,01%	DO CUSTO DIRETO DA OBRA	
L	7,54%	DO CUSTO DIRETO DA OBRA	
I	IMPOSTOS (PIS, COFINS, ISS, CPRB)	DO CUSTO DIRETO DA OBRA	5,65%
	PIS		0,65%
	COFINS	DO CUSTO DIRETO DA OBRA	3,00%
	ISS	DO CUSTO DIRETO DA OBRA	2,00%
	CPRB		0,00%
	TAXAS DIVERSAS	DO CUSTO DIRETO DA OBRA	0,00%

$$B.D.I = \frac{(1 + AC + S + R + G)(1 + DF)(1 + L)}{(1 - I)} - 1$$

B.D.I CALCULADO DE ACORDO COM AS RECOMENDAÇÕES DO TRIBUNAL DE CONTAS DA UNIÃO

ACORDÃO N° 2622/2013-P


Silvanio Sampaio Sousa Silva
 Engenheiro Civil
 CREA 320832


PX3 CONSTRUCOES E LOCAÇÕES EIRELI - ME
 CNPJ: 20.414.414/0001-60
 Rua Romeu Martins, 498 - Sala 04
 Centro - Canindé-CE




Delano Lincoln Pimentel
 Engenheiro Civil
 CREA 6707-D

Deliano Lincoln Pimentel
 Engenheiro Civil
 CREA 6707-D

Silvino Santiago Sousa Silva
 Engenheiro Civil
 CREA 320832

PX3 - CONSTRUÇÕES E LOCAÇÕES EIRELI - ME

CÓDIGO	DESCRIÇÃO	HORISTA (%)	MEMSALISTA (%)
SEM DESONERÇÃO			
A1	INSS	20,00%	20,00%
A2	SEST	1,50%	1,50%
A3	SENAT	1,00%	1,00%
A4	INCPA	0,20%	0,20%
A5	SEBRAE	0,60%	0,60%
A6	SALÁRIO EDUCAÇÃO	2,50%	2,50%
A7	SEGURO CONTRA ACIDENTES DE TRABALHO	3,00%	3,00%
A8	FGTS	8,00%	8,00%
A9	SECONCI	0,00%	0,00%
TOTAL DOS ENCARGOS SOCIAIS BÁSICOS		36,80%	36,80%
GRUPO A			
B1	REPOUSO SEMANAL REMUNERADO	17,87%	NÃO INCIDE
B2	FÉRIAS	3,71%	NÃO INCIDE
B3	AUXÍLIO ENFERMIDADE	0,92%	0,70%
B4	13º SALÁRIO	10,97%	8,33%
B5	LICENÇA PATERNIDADE	0,07%	0,05%
B6	FALTAS JUSTIFICADAS	0,73%	0,56%
B7	DIAS DE CHUVAS	1,66%	NÃO INCIDE
B8	AUXÍLIO ACIDENTE DE TRABALHO	0,11%	0,09%
B9	FÉRIAS GOZADAS	11,61%	8,55%
B10	SALÁRIO MATERNIDADE	0,03%	0,02%
TOTAL DOS ENCARGOS SOCIAIS QUE RECEBEM INCIDÊNCIA DE A		47,33%	18,29%
GRUPO B			
C1	AVISO PRÉVIO INDENIZADO	7,07%	5,37%
C2	AVISO PRÉVIO TRABALHADO	0,17%	0,13%
C3	FÉRIAS (INDENIZADAS)	3,17%	2,41%
C4	DEPÓSITO RESCISÃO SEM JUSTA CAUSA	5,01%	3,81%
C5	INDENIZAÇÃO ADICIONAL	0,59%	0,45%
TOTAL DOS ENCARGOS SOCIAIS QUE RECEBEM NÃO INCIDÊNCIA DE A		16,01%	12,17%
GRUPO C			
D1	REINCIDÊNCIA DE A SOBRE B	17,42%	6,73%
D2	REINCIDÊNCIA DE GRUPO A SOBRE AVISO PRÉVIO TRABALHADO E REINCIDÊNCIA DO FGTS SOBRE AVISO PRÉVIO INDENIZADO	0,63%	0,48%
D	TOTAL DE REINCIDÊNCIAS DE UM GRUPO SOBRE O OUTRO	18,05%	7,21%
TOTAL (A+B+C+D)		118,19%	74,47%

ENCARGOS SOCIAIS	PROP: PREFEITURA MUNICIPAL DE BARRERIA OBRA: PAVIMENTAÇÃO EM PEDRA TOSCA NO MUNICÍPIO DE BARRERIA. LOCAL: RUA CENTRAL, RUA DA PRAÇA, CÔCOS 01 E CÔCOS 02 - LAGOA GRANDE E CÔCOS - BARRERIA - CE
	BDI = 20,97%





ENCARGOS SOCIAIS	PROB: PREFEITURA MUNICIPAL DE BARRA MANSA OBRA: PAVIMENTAÇÃO EM PEDRA TOSCA NO MUNICÍPIO DE BARRA MANSA. LOCAL: Central (Lagoa do barro), da praça (Lagoa grande), dos cêcos 01 (cêcos) e dos cêcos 02 (cêcos) no Município de Barra Mansa-CE BDI = 20,97%
------------------	---

ENCARGOS SOCIAIS - HORISTAS E MENSALISTAS - TABELA SEINERA 24

CÓDIGO	DESCRIÇÃO	GRUPO A	
		HORISTA (%)	MENSALISTA (%)

GRUPO A		
A1	INSS	20,00%
A2	SESI	1,50%
A3	SENAI	1,00%
A4	INCPA	0,20%
A5	SEBRAE	0,60%
A6	SALÁRIO EDUCAÇÃO	2,50%
A7	SEGURO CONTRA ACIDENTES DE TRABALHO	3,00%
A8	FGTS	8,00%
A9	SECOMCI	0,00%
TOTAL DOS ENCARGOS SOCIAIS BÁSICOS		36,80%

GRUPO B		
B1	REPOUSO SEMANAL REMUNERADO	17,87%
B2	FÉRIAS	3,72%
B3	AUXÍLIO ENFERMIDADE	0,91%
B4	13º SALÁRIO	10,92%
B5	LICENÇA PATERNIDADE	0,08%
B6	FALTAS JUSTIFICADAS	0,73%
B7	DIAS DE CHUVAS	1,65%
B8	AUXÍLIO ACIDENTE DE TRABALHO	0,12%
B9	FÉRIAS GOZADAS	10,42%
B10	SALÁRIO MATERNIDADE	0,03%
TOTAL DOS ENCARGOS SOCIAIS QUE RECEBEM INCIDÊNCIA DE A		46,45%

GRUPO C		
C1	AVISO PRÉVIO INDENIZADO	6,35%
C2	AVISO PRÉVIO TRABALHADO	0,15%
C3	FÉRIAS (INDENIZADAS)	3,56%
C4	DEPÓSITO RESCISÃO SEM JUSTA CAUSA	4,84%
C5	INDENIZAÇÃO ADICIONAL	0,53%
TOTAL DOS ENCARGOS SOCIAIS QUE RECEBEM NÃO INCIDÊNCIA DE A		15,43%

GRUPO D		
D1	REINCIDÊNCIA DE A SOBRE B	17,09%
D2	REINCIDÊNCIA DE GRUPO A SOBRE AVISO PRÉVIO TRABALHADO E REINCIDÊNCIA DO FGTS SOBRE AVISO PRÉVIO INDENIZADO	0,56%
D	TOTAL DE REINCIDÊNCIAS DE UM GRUPO SOBRE O OUTRO	17,65%
TOTAL (A+B+C+D)		116,33%

73,24%

P&X3 CONSTRUÇÕES E LOCAÇÕES EIRELI - ME
 CNPJ: 20.474.414/0001-60
 Rua Romeu Martins, 498 - Sala 04
 Centro - Caninde-CE

servicos@bol.com.br
 INSC MUN. 27581 - TEL: 85 3343-1245 - EMAIL: px3
 Engenharia Civil (M.F) nº20.474.414/0001-60
 CREA 6707-D

Delano Lincoln Bimonte

Silmario Sampaio Sousa Silva
 Engenharia Civil
 CREA 320832