

TERMO DE RATIFICAÇÃO

A Ilma. ORDENADORA DE DESPESAS DA SECRETARIA DE EDUCAÇÃO E CULTURA do Município de BARREIRA/CE, Sr. GIZELDA JULIÃO DA SILVA, VEM no uso de suas atribuições legais, e de acordo com o Art. 26 da Lei nº 8.666/93 e suas alterações posteriores, e considerando o que consta do presente **Processo Administrativo de Adesão nº 006/2020**, **RATIFICAR** a declaração de Adesão à Ata de Registro de Preços nº 35/2019 para **AQUISIÇÃO DE MATERIAL PERMANENTE E MOBILIÁRIOS, DESTINADOS A ATENDER AS NECESSIDADES DAS DIVERSAS ESCOLAS E DA SECRETARIA DE EDUCAÇÃO E CULTURA DO MUNICÍPIO DE BARREIRA –CE**, proveniente do Pregão eletrônico/Registro de Preços nº 2019.09.18.2-SRP, em favor dos fornecedores, conforme o quadro abaixo:

A EMPRESA:

J R MAIA NETO COMÉRCIAL - ME

CNPJ Nº. 26.904.751/0001-26

MOBILIARIO PARA COZINHA EM AÇO						
LOTE 14 – AMPLA CONCORRÊNCIA						
J R Maia Neto Comercial – ME						
Item	Especificação	Unid.	Quant.	Marca	Valor Unit.	Valor Total
1.	ARMÁRIO DE COZINHA EM AÇO –SUSPENSO, COM 3 PORTAS, CONFECCIONADO EM AÇO LAMINADO REVESTIDO COM PINTURA ELETROSTÁTICA A PÓ, ANTICORROSIVO, DOBRADIÇAS METÁLICAS. MEDIDAS APROXIMADAS (AXLXP): 55 X 120 X 28 CM. COR BRANCA.	UNID	1	TELASUL TRIPLO 807004	R\$ 349,00	R\$ 349,00
2.	BALCÃO DE COZINHA EM AÇO COM 03 PORTAS COM 03 GAVETAS E COM TAMPO BALCÃO, DE COZINHA EM AÇO, COM 3 PORTAS, 3 GAVETAS E COM TAMPO. DIMENSÕES (ALTURA X LARGURA X PROFUNDIDADE): 83X105X41CM, OU ATÉ +/-5% DE TOLERÂNCIA. PORTAS COM ISOLAMENTO ACÚSTICO, PUXADOR EM PLÁSTICO ABS DE ALTA RESISTÊNCIA COM ACABAMENTO METALIZADO OU ACRILICO, FABRICADO COM AÇO, PÉS REGULÁVEIS, PINTURA ELETROSTÁTICA A PÓ, TAMPO EM FORMICA, TRATAMENTO ANTI-CORROÇÃO, GAVETAS COM SISTEMA DE CORREDIÇAS 100% EM AÇO E ROLETES EM NÁILON. COR BRANCA. INCLUINDO MONTAGEM/INSTALAÇÃO.	UNID	1	TELASUL STAR BALCÃO	R\$ 650,00	R\$ 650,00
3.	CONJUNTO DE ARMARIO DE COZINHA EM AÇO COM 3 PEÇAS - PINTURA ELETROSTÁTICA A PÓ. PUXADORES EM ACRÍLICO. PÉS REGULÁVEIS. VIDROS TEMPERADOS E SERIGRAFADOS; PORTAS COM ESTAMPO MODERNO E CURVAS SUAVES. QUANTIDADE DE PORTAS: 9; DIMENSÕES APROXIMADAS DO PRODUTO: ALTURA: 193CM LARGURA: 280CM PROFUNDIDADE: 29CM	UNID	15	TELASUL STAR 03	R\$ 1.085,00	R\$ 16.275,00
4.	MESA RETANGULAR PARA COZINHA COM 06 (SEIS) LUGARES COM BASE EM AÇO COM TRATAMENTO ANTI FERRUGEM, PINTURA ELETROSTÁTICA EPÓXI PÓ, SOLDA MIG E TAMPO EM PEDRA EM GRANITO MADEIRA MEDINDO 1,40M X 0,80M; ACOMPANHAR 06 (SEIS) CADEIRAS CONFECCIONADO EM AÇO TUBULAR ACOLCHOADA;	UNID	15	BM TUBULAR ES 02/140	R\$ 970,00	R\$ 14.550,00

VALOR TOTAL DO LOTE 14

R\$ 31.824,00

**LOTE 20 – AMPLA CONCORRÊNCIA
J R Maia Neto Comercial – ME**

Item	Especificação	Unid.	Quant.	Marca	Valor Unit.	Valor Total
1.	<p>CONJUNTO COLETIVO PRÉ-ESCOLAR COM 1 MESA E 4 CADEIRAS, CONFORME ESPECIFICAÇÕES MINIMAS: A MESA DEVE TER BASE FORMADA POR ESTRUTURA ATRAVÉS DE UM QUADRO FABRICADO EM TUBO DE AÇO 1010/1020 DE SEÇÃO 20X40MM COM NO MÍNIMO 1,2MM DE PAREDE COMPOSTO POR 3 TRAVESSAS E 2 CABECEIRAS COM UM ÚNICO PONTO DE SOLDA UNINDO AS EXTREMIDADES DO MESMO TUBO. NOS QUATRO CANTOS DO QUADRO, NA PARTE INFERIOR DO MESMO DEVE EXISTIR UM CONE EM AÇO 1010/1020 ONDE SERÃO MONTADOS OS PÉS DA MESA. ESSE CONE DEVE SER FABRICADO EM TUBO Ø 2" COM 2,25MM DE PAREDE E RECEBER INTERNAMENTE UMA BUCHA PLÁSTICA TAMBÉM CÔNICA E EXPANSÍVEL QUE REALIZARÁ A FIXAÇÃO DAS PERNAS SEM O USO DE PARAFUSOS. OS PÉS DEVEM SER FABRICADAS EM TUBO DE AÇO 1010/1020 Ø 1.1/2"X 0,9MM DE PAREDE. NA EXTREMIDADE INFERIOR DE CADA PÉ DEVE EXISTIR DE UMA SAPATA COM REGULAGEM DE ALTURA PARA NIVELAMENTO DA MESA, FABRICADA EM POLIPROPILENO. TODAS AS PEÇAS METÁLICAS QUE COMPÕE A MESA DEVEM RECEBER TRATAMENTO ANTICORROSIVO E PINTURA EM TINTA EPOXI. O TAMPO DA MESA DEVE SER EM PLÁSTICO INJETADO DE ALTO IMPACTO NA COR LARANJA, QUE SE FIXAM À ESTRUTURA POR MEIO DE ENCAIXES, SENDO 4 ENCAIXES NAS LATERAIS DA MESA (2 DE CADA LADO), 3 ENCAIXES CENTRAIS E 4 PARAFUSOS. A MESA DEVE MEDIR 640X840MM E TER 600MM DE ALTURA APROXIMADAMENTE. DEVERÃO COMPOR O CONJUNTO 04 (QUATRO) CADEIRAS DEVEM POSSUIR ESTRUTURA METÁLICA REFORÇADA E ASSENTO, ENCOSTO, PONTEIRAS, SAPATAS E FIXADORES EM PLÁSTICO INJETADO. A ESTRUTURA DAS CADEIRAS DEVE SER FABRICADA À PARTIR DE TUBOS OBLONGOS DE SEÇÃO REDONDA COM Ø 19,00 MM E 1,5 MM DE ESPESSURA DE PAREDE DOBRADOS E SOLDADOS. AS EXTREMIDADES DAS PERNAS DA CADEIRA DEVEM RECEBER SAPATAS PLÁSTICAS DE ACABAMENTO PADRÃO FDE. TODAS AS PEÇAS METÁLICAS QUE COMPÕE A CADEIRA DEVEM RECEBER TRATAMENTO ANTICORROSIVO POR CONJUNTO DE BANHOS QUÍMICOS, LIGADOS POR SOLDA MIG E PINTURA EM TINTA EPÓXI NA COR BRANCA. O ASSENTO DEVE SER CONFECCIONADO EM POLIPROPILENO COPOLÍMERO INJETADO E MOLDADO ANATOMICAMENTE COM ACABAMENTO TEXTURIZADO COM DIMENSÕES DE 400 MM DE LARGURA, 300 MM DE PROFUNDIDADE 4 MM DE ESPESSURA DE PAREDE COM CANTOS ARREDONDADOS, MONTADOS À ESTRUTURA POR MEIO DE UM ENCAIXE EM</p>	UNID	60	PLAXMET AL EDUCACI ONAL	R\$ 820,00	R\$ 49.200,00




	<p>TODO O TUBO DA BASE DA FRENTE DA CADEIRA E 2 (DUAS) CAVIDADES REFORÇADAS COM ALETAS DE 2MM DE ESPESSURA, QUE ACOMODAM PARAFUSOS AUTO ATARRAXANTES PARA PLÁSTICO DE DIÂMETRO 5X25 MM FENDA PHILLIPS. DEVE SER PROVIDO, NA PARTE FRONTAL QUE FICA EM CONTATO COM AS PERNAS DO USUÁRIO, DE BORDA ARREDONDADA COM RAIOS A FIM DE NÃO OBSTRUIR A CIRCULAÇÃO SANGUÍNEA. A ALTURA DO ASSENTO ATÉ O CHÃO DEVE SER DE 350 MM APROXIMADAMENTE. O ENCOSTO DEVE SER INTEIRIÇO, SEM NENHUM TIPO DE VENTILAÇÃO OU ABERTURA, FABRICADO EM POLIPROPILENO COPOLÍMERO INJETADO E MOLDADO ANATOMICAMENTE COM ACABAMENTO TEXTURIZADO. SUAS DIMENSÕES APROXIMADAS DEVEM SER DE 370 MM DE LARGURA POR 200 MM DE ALTURA, COM ESPESSURA DE PAREDE MÉDIA DE 3,5 MM. A PEÇA DEVE POSSUIR CANTOS ARREDONDADOS E UNIR-SE À ESTRUTURA POR MEIO DE ENCAIXES DE SUAS CAVIDADES POSTERIORES AOS TUBOS DA ESTRUTURA METÁLICA DA CADEIRA E SER TRAVADA POR DOIS PINOS RETRÁTEIS INJETADOS EM POLIPROPILENO COPOLÍMERO, NA MESMA COR DO ENCOSTO, DISPENSANDO A PRESENÇA DE REBITES OU PARAFUSOS. AS CADEIRAS DEVERÃO SER NAS CORES VERDE, VERMELHO, AZUL E AMARELO</p>				
2.	<p>CONJUNTO INFANTIL, COMPOSTO POR 06 MESAS, 06 CADEIRAS E 01 MESA CENTRAL. MESA ESCOLAR INFANTIL FORMADA POR UM CORPO ESTRUTURANTE DESMONTÁVEL, UM PORTA-LIVROS E UM TAMPO SUBSTANCIALMENTE TRAPEZOIDAL. TODO CORPO DA MESA É MOLDADO NO PROCESSO DE INJEÇÃO COM TERMOPLÁSTICO DENOMINADO COPOLÍMERO DE POLIPROPILENO EM UMA PEÇA ÚNICA, SENDO COMPOSTO DE UM PÉ DIANTEIRO LARGO E DE SECÇÃO TRANSVERSAL EM " U ", VOLTADO PARA DENTRO, DOIS PÉS TRASEIROS TAMBÉM EM " U ", VOLTADOS PARA FRENTE E SUAVEMENTE ARQUEADOS, TRAVESSAS SUPERIORES E TRAVESSAS INFERIORES DE LIGAÇÃO DOS PÉS DIANTEIROS NOS PÉS TRASEIROS. O TAMPO APRESENTA UMA FORMA SUBSTANCIALMENTE TRAPEZOIDAL E MOLDADO PELO PROCESSO DE INJEÇÃO EM MATERIAL ABS, PORÉM COM BASE MENOR ARREDONDADA E CHANFROS NAS EXTREMIDADES DAS BASES MAIORES. UM SULCO TRANSVERSAL, POSICIONADO JUNTO À BASE MENOR DO TAMPO, SE DESTINA A PORTA – OBJETOS. O PORTA-LIVRO APRESENTA A FORMA DE UMA PLACA TRIANGULAR E MOLDADO PELO PROCESSO DE INJEÇÃO COM MATERIAL DENOMINADO COPOLÍMERO DE POLIPROPILENO, COM VÉRTICE FRONTAL ARREDONDADO, SENDO ENCAIXADA EM TRILHOS SITUADOS NAS SUPERFÍCIES INTERNAS DAS TRAVESSAS SUPERIORES DO CORPO E SENDO FIXADA POR MEIO DE PINOS SALIENTES QUE SE PROJETAM DA PLACA E PENETRAM EM ORIFÍCIOS DAS TRAVESSAS SUPERIORES; A</p>	UNID	1	PLAXMET AL ELOTÓY	R\$ 3.410,00 R\$ 3.410,00

MESA DEVERÁ PERMITIR O SEU EMPREGO TAMBÉM COMO BRINQUEDO INFANTIL; CADEIRA INFANTIL É FORMADA COM ASSENTO, ENCOSTO E ESTRUTURA COM A SEGUINTE DESCRIÇÃO TÉCNICA: ASSENTO, CONFECCIONADO EM POLIPROPILENO COPOLÍMERO INJETADO E MOLDADO ANATOMICAMENTE COM ACABAMENTO POLIDO, COM DIMENSÕES DE 330 MM DE LARGURA POR 320 MM DE PROFUNDIDADE, 04 MM DE ESPESSURA, CANTOS ARREDONDADOS, MONTADO À ESTRUTURA POR MEIO DE 04 (QUATRO) CAVIDADES REFORÇADAS COM ALETAS DE NO MÍNIMO 02 MM DE ESPESSURA, QUE ACOMODAM PARAFUSOS AUTOS ATARRAXANTES PARA PLÁSTICO FL DE DIÂMETRO 5X30 MM DE FENDA PHILLIPS. ALTURA EM RELAÇÃO AO PISO 350 MM. ENCOSTO É INTEIRIÇO, SEM NENHUM TIPO DE VENTILAÇÃO OU ABERTURA, FABRICADO EM POLIPROPILENO COPOLÍMERO INJETADO E MOLDADO ANATOMICAMENTE COM ACABAMENTO POLIDO, COM DIMENSÕES DE 330 MM DE LARGURA POR 185 MM DE ALTURA, COM ESPESSURA MÉDIA DE 3,5 MM, CANTOS ARREDONDADOS, UNINDO À ESTRUTURA POR MEIO DE ENCAIXES DE SUAS CAVIDADES POSTERIORES NOS TUBOS DA ESTRUTURA TRAVADA POR DOIS PINOS RETRÁTEIS INJETADOS EM POLIPROPILENO COPOLÍMERO, NA MESMA COR DO ENCOSTO, DISPENSANDO A PRESENÇA DE REBITES OU DE PARAFUSOS. ESTRUTURA, FABRICADA EM TUBOS DE AÇO INDUSTRIAL COM PÉS E TRAVESSAS EM TUBO DE SEÇÃO CIRCULAR COM DIÂMETRO DE 19,05 MM COM ESPESSURA DE 1,06 MM, BASE DO ENCOSTO FABRICADOS EM TUBO DE SEÇÃO QUADRADA 20X20 MM COM ESPESSURA DE 1,2 MM, PEÇAS DE TUBOS DE AÇO INDUSTRIAL SÃO UNIDAS ENTRE SI POR MEIO DE SOLDA MIG E TRATADAS POR CONJUNTO DE BANHOS QUÍMICOS, COM PINTURA EPÓXI (PÓ), QUE POSSIBILITA PROTEÇÃO CONTRA OXIDAÇÃO E MAIOR VIDA ÚTIL À ESTRUTURA, COM PONTEIRAS PLÁSTICAS DE POLIPROPILENO NOS PÉS E NAS EXTREMIDADES DAS TRAVESSAS COM ACABAMENTO PADRÃO FDE, SÃO PONTEIRAS COM ABA PARA PROTEÇÃO DAS ESTRUTURAS QUANDO AS MESMAS SÃO EMPILHADAS PARA TRANSPORTE. DEVEM ACOMPANHAR MESA CENTRAL SEXTAVADA - CONSTITUÍDA DE DUAS PEÇAS PLÁSTICAS E UM TUBO CENTRAL. AS PEÇAS PLÁSTICAS SÃO CONFECCIONADAS EM POLIPROPILENO COPOLÍMERO INJETADO COM ACABAMENTO SUPERFICIAL LISO SEM BRILHO, COM ESPESSURA MÍNIMA DE 3MM. AS PEÇAS, VISTAS SUPERIORMENTE, APRESENTAM FORMATO SEXTAVADO PARA UNIÃO DE 06 MESAS, QUE FORMAM UM CÍRCULO. POSSUINDO 07 DIVISÓRIAS: SEIS REFERENTES ÀS FACES EXTERNAS E UMA CENTRAL. NA PARTE INFERIOR A PEÇA APRESENTA UM RESSALTO DE 40MM PARA ENCAIXE DO TUBO CENTRAL. ESTRUTURA CENTRAL FABRICADA EM TUBO DE AÇO INDUSTRIAL COM DIÂMETRO DE 38,1MM COM ESPESSURA DE 0,9MM. AS PEÇAS PLÁSTICAS SÃO



<p>ENCAIXADAS NO TUBO, UMA EM CADA EXTREMIDADE, ALTURA EM RELAÇÃO AO PISO 590 MM. CONJUNTO COM MESAS INFANTIL E CADEIRAS INFANTIL NAS CORES: AMARELO, VERMELHO, AZUL, LARANJA, VERDE E ROXO. MESA CENTRAL COR CINZA, ESTRUTURA DA MESA CENTRAL E DAS CADEIRAS NA COR BRANCA. CERTIFICADO PELO INMETRO JUNTO A PROPOSTA DE PREÇOS, A NÃO APRESENTAÇÃO ACARRETERÁ DESCLASSIFICAÇÃO.</p>					
<p>3. CADEIRA ACADÊMICA EM RESINA TERMOPLÁSTICA - COM PRANCHETA EM RESINA TERMOPLÁSTICA DE ALTO IMPACTO COM LATERAL FIXA ACOPLADA A ESTRUTURA. COMPOSTO POR ESTRUTURA METÁLICA REFORÇADA E PÉS, ASSENTO, ENCOSTO, PORTA-LIVROS E PRANCHETA PLÁSTICOS. PRANCHETA: INJETADA EM RESINA TERMOPLÁSTICA ABS DE ALTO IMPACTO VIRGEM COM AS SEGUINTE DIMENSÕES 620 MM DE COMPRIMENTO POR 316 MM DE LARGURA E ESPESSURA MÍNIMA DE PAREDE DE 3 MM. A MESMA POSSUI PORTA CANETAS DE 290 MM X 24 MM E É FIXADA AO SUPORTE ESTRUTURAL POR MEIO DE CONTRA TAMPO INJETADO EM POLIPROPILENO DOTADO DE 5 ENCAIXES. SEM EMENDAS, RUGAS, DOBRADOS PELO PROCESSO DE CONFORMAÇÃO MECÂNICA POR DOBRAMENTO, POSICINADOS SOBA PRANCHETA, LIGADOS A ESTRUTURA DA CADEIRA E SEM MÃO FRANCESA DEIXANDO LIVRE O ESPAÇO DAS PERNAS DO USUARIO. A ALTURA DA PRANCHETA AO CHÃO NA REGIÃO DE APOIO DO COTOVELO É DE 685 MM E A MESMA POSSUI UMA INCLINAÇÃO DE 10° COM O PLANO HORIZONTAL AFIM DE PROPORCIONAR MAIOR CONFORTO ERGONÔMICO AO USUÁRIO. ASSENTO: FABRICADO EM POLIPROPILENO COPOLÍMERO INJETADO, MOLDADO ANATOMICAMENTE COM ACABAMENTO POLIDO, COM DIMENSÕES DE 400 MM DE LARGURA, 400 MM DE PROFUNDIDADE, 5 MM DE ESPESSURA DE PAREDE E CANTOS ARREDONDADOS, UNIDOS A ESTRUTURA POR MEIO DE 4 (QUATRO) CAVIDADES REFORÇADAS COM ALETAS, QUE ACOMODAM PARAFUSOS PARA PLÁSTICO FL DE DIÂMETRO 5X30 MM FENDA PHILLIPS. POSSUI TAMBÉM A BORDA FRONTAL ARREDONDADA PARA NÃO OBSTRUIR A CIRCULAÇÃO SANGUÍNEA DO USUÁRIO. A ALTURA DO ASSENTO ATÉ O CHÃO É DE 460 MM. DEVE ATENDER A NORMA TÉCNICA NBR 14006/2008 DA ABNT, FABRICADOS PELO PROCESSO EM RESINA PLÁSTICA VIRGEM. ENCOSTO: INTEIRIÇO, SEM ABERTURAS, EM POLIPROPILENO COPOLÍMERO INJETADO, MOLDADO ANATOMICAMENTE COM ACABAMENTO POLIDO, COM DIMENSÕES DE 400 MM DE LARGURA POR 200 MM DE ALTURA, COM ESPESSURA DE PAREDE DE 4 MM E CANTOS ARREDONDADOS. É UNIDO À ESTRUTURA POR MEIO DE SUAS CAVIDADES POSTERIORES QUE SE ENCAIXAM À ESTRUTURA METÁLICA, TRAVADA POR DOIS PINOS RETRÁTEIS INJETADOS EM POLIPROPILENO COPOLÍMERO NA COR DO ENCOSTO, DISPENSANDO A</p>	<p>UNID</p>	<p>2.000</p>	<p>PLAXMET AL CONJUN TO F</p>	<p>R\$ 348,00</p>	<p>R\$ 696.000,0 0</p>

PRESEÇA DE REBITES OU PARAFUSOS. DEVE ATENDER A NORMA TÉCNICA NBR 14006/2008 DA ABNT, FABRICADOS PELO PROCESSO EM RESINA PLÁSTICA VIRGEM. PORTA-LIVROS: PRODUZIDO EM POLIPROPILENO COPOLÍMERO VIRGEM PELO PROCESSO DE INJEÇÃO DE TERMOPLÁSTICOS DE ALTO IMPACTO. TOTALMENTE FECHADO NAS PARTES LATERAIS E TRASEIRA E COM ABERTURAS PARA VENTILAÇÃO NA PARTE INFERIOR. A ABERTURA FRONTAL DE ACESSO AO PORTA-LIVROS DEVE MEDIR 270MM X 85MM, E SUA PROFUNDIDADE NO MINIMO DE 270MM. ACOPLA-SE AO ASSENTO ATRAVÉS DE ABAS QUE SE PROLONGAM DA CESTA E JUNTAM-SE COM A ESTRUTURA ONDE SERÃO FIXADAS POR 4 PARAFUSOS. CAPACIDADE DE 20 LITROS APROXIMADAMENTE. ESTRUTURA: FABRICADA EM TUBOS DE AÇO 1010/1020, SENDO NA COR BRANCA. SENDO A BASE DE LIGAÇÃO DO ASSENTO E ENCOSTO COM TUBOS DE SECÇÃO QUADRADA 20X20 MM E ESPESSURA DE PAREDE DE 1,2MM DOBRADOS. DUAS TRAVESSAS HORIZONTAIS DE LIGAÇÃO E SUSTENTAÇÃO DO ASSENTO TAMBÉM EM TUBO DE SECÇÃO QUADRADA 20X20 MM ESPESSURA DE PAREDE 1,2MM, ALÉM DE DUAS TRAVESSAS HORIZONTAIS EM TUBO DE 22 MM DE DIÂMETRO E 1,2MM DE ESPESSURA DE PAREDE QUE SERVEM DE ENCAIXE PARA O SUPORTE DA PRANCHETA. ESSE POR SUA VEZ É FABRICADO EM UM TUBO 19 MM DE DIÂMETRO E 1,06 MM DE ESPESSURA DE PAREDE REFORÇADO INTERNAMENTE POR UM TUBO 16 MM DE DIÂMETRO E 1,2MM DE ESPESSURA DE PAREDE. AS COLUNAS SÃO FEITAS DE TUBOS OBLONGOS MEDINDO 29X58 MM, ESPESSURA DE PAREDE DE 1,2 MM, FIXADAS NA BASE DE LIGAÇÃO DO ASSENTO E ENCOSTO ATRAVÉS DE 4 (QUATRO) PARAFUSOS COM PORCAS EMBUTIDAS. UMA TRAVESSA EM TUBO DE SECÇÃO QUADRADA MEDINDO 20X20 MM, COM ESPESSURA DE PAREDE DE 1,2 MM, FIXADA ENTRE AS COLUNAS POR 8 (OITO) PARAFUSOS, SENDO 4 (QUATRO) PARA CADA LADO, QUE LIGAM UMA COLUNA À OUTRA. TODA A ESTRUTURA METÁLICA DEVE SER FABRICADA EM TUBO DE AÇO INDUSTRIAL TRATADOS POR CONJUNTOS DE BANHOS QUIMICOS PARA A PROTEÇÃO E LONGEVIDADE DA ESTRUTURA E SOLDADOS ATRAVÉS DO SISTEMA MIG. BASE(PÉS): EM FORMATO DE ARCO, TODO EM POLIPROPILENO COPOLÍMERO VIRGEM, FABRICADO PELO PROCESSO DE INEJÇÃO DE TERMOPLÁSTICO. OS PÉS SÃO FIXADOS A ESTRUTURA POR 2 (DOIS) ENCAIXE E MONTADOS SOB PRESSÃO, DE MANEIRA QUE RESISTA A UMA CONDIÇÃO SEVERA DE USO. OS PÉS DEVEM TER ESPESSURA MINIMA DE 4MM COM NERVURAS EM TODO O COMPRIMENTO DO PÉ MEDINDO 460MM, OS MESMO ENVOLVEM AS 2(DUAS) COLUNAS A NO MINIMO 80 MM DE ALTURA, EVITANDO ASSIM O CONTATO DOS TUBOS COM A UMIDADE DO CHÃO, PARA EVITAR A OXIDAÇÃO E TAMBÉM COM A FUNÇÃO DE PROTEÇÃO DA PINTURA, FUNÇÃO



	<p>ANTIDERRAPANTE E AMORTECIMENTO DE IMPACTO. TODAS AS PEÇAS DA ESTRUTURA METÁLICA SÃO UNIDAS POR SOLDA MIG, TRATADAS EM CONJUNTOS DE BANHOS QUÍMICOS E PINTADAS COM TINTA EPÓXI (PÓ), PARA GARANTIR PROTEÇÃO ANTIOXIDANTE E MAIOR VIDA ÚTIL.</p>					
4.	<p>CONJUNTO MESA E CADEIRA PARA PROFESSOR - MESA COM TAMPO MODULAR FABRICADA EM ABS INJETADO DE ALTO IMPACTO QUE SE FIXA À ESTRUTURA POR MEIO DE ENCAIXES, SENDO 4 ENCAIXES NAS LATERAIS DA MESA (2 DE CADA LADO) E 3 ENCAIXES CENTRAIS E 4 PARAFUSOS. POSSUI UM TAPUME DE 650X250MM EM MDP DE 15MM DE ESPESSURA REVESTIDO COM LAMINADO MELAMÍNICO BRANCO FIXADO NA PARTE FRONTAL DA MESA POR 4 PARAFUSOS SOBERBOS. APÓS MONTADA A MESA MEDE 610X810MM E TEM 760MM DE ALTURA. A ESTRUTURA É FORMADA POR UM QUADRO FABRICADO EM TUBO DE AÇO 1010/1020 DE SEÇÃO 20X40MM COM 1,2MM COMPOSTO POR 3 TRAVESSAS E 2 CABECEIRAS. NOS QUATRO CANTOS DO QUADRO, NA PARTE INFERIOR DO MESMO EXISTE UM CONE EM AÇO 1010/1020 ONDE SÃO MONTADOS OS PÉS DA MESA. ESSE CONE É FABRICADO EM TUBO Ø 2" COM 2,25MM DE PAREDE E RECEBE INTERNAMENTE UMA BUCHA PLÁSTICA TAMBÉM CÔNICA E EXPANSÍVEL QUE REALIZA A FIXAÇÃO DAS PERNAS SEM O USO DE PARAFUSOS. AS PERNAS SÃO FABRICADAS EM TUBO DE AÇO 1010/1020 Ø 1.1/2"X0,9MM DE PAREDE. NA EXTREMIDADE INFERIOR DE CADA PÉ EXISTE DE UMA SAPATA COM REGULAGEM DE ALTURA PARA NIVELAMENTO DA MESA, FABRICADA EM POLIPROPILENO. TODAS AS PEÇAS METÁLICAS QUE COMPÕE A MESA RECEBEM TRATAMENTO ANTICORROSIVO E PINTURA EM TINTA EPOXI. A CADEIRA GIRATÓRIA DEVE SER CONSTITUÍDA DE ASSENTO E ENCOSTO; PLATAFORMA, COLUNA E BASE COM RODÍZIO. A ESTRUTURA DE SUSTENTAÇÃO DO ASSENTO E ENCOSTO DEVE SER FABRICADA EM TUBOS DE AÇO 1010 / 1020 COM Ø 22.20 MM E 1.50MM DE ESPESSURA DE PAREDE, FOSFATADA E PINTADA COM TINTA EPÓXI PÓ. OS TUBOS DEVEM SER CURVADOS E FURADOS PARA ACOPLAREM-SE AO ASSENTO E ENCOSTO UNINDO-SE COM O MECANISMO ONDE SERÃO FIXADOS POR 4 PARAFUSOS ¼"X1.1/2" MM SEXTAVADOS FLANGEADOS. O CONJUNTO DEVE SER ENTÃO ACOPLANDO AO PISTÃO A GÁS E ESSE ACOPLADO À BASE DE CINCO PERNAS COM SAPATAS. O ASSENTO DEVE SER PRODUZIDO EM POLIPROPILENO COPOLÍMERO INJETADO E MOLDADO ANATOMICAMENTE COM ACABAMENTO TEXTURIZADO, COM DIMENSÕES APROXIMADAS DE 465 MM DE LARGURA, 470 MM DE PROFUNDIDADE COM 5 MM DE ESPESSURA DE PAREDE COM CANTOS ARREDONDADOS, UNIDOS À ESTRUTURA POR MEIO DE 4 (QUATRO) PORCAS APARAFUSADAS (BUCHA AMERICANA ¼"X13MM); E 4 (QUATRO) PARAFUSOS SEXTAVADOS FLANGEADOS</p>	UNID	1	PLAXMET AL PROFESS OR ELO COM CADEIRA	R\$ 612,00	R\$ 612,00

<p>5. CONJUNTO INFANTIL (MESA E CADEIRA INDIVIDUAL) - CONJUNTO FORMADO POR UMA CADEIRA E UMA MESA. A CADEIRA DEVE SER COMPOSTA POR: ESTRUTURA METÁLICA, ASSENTO, ENCOSTO, PONTEIRAS, SAPATAS E FIXADORES PLÁSTICOS, E DOIS PARAFUSOS. O ASSENTO DEVE SER CONFECCIONADO EM POLIPROPILENO COPOLÍMERO INJETADO E MOLDADO ANATOMICAMENTE COM ACABAMENTO TEXTURIZADO E DIMENSÕES APROXIMADAS DE 395 MM DE LARGURA, 305 MM DE PROFUNDIDADE 4 MM DE ESPESSURA DE PAREDE COM CANTOS ARREDONDADOS, MONTADO À ESTRUTURA POR MEIO DE UM ENCAIXE EM TODO O TUBO DA BASE DA FRENTE DA CADEIRA E 2 (DUAS) CAVIDADES REFORÇADAS COM ALETAS DE 2MM DE ESPESSURA, QUE ACOMODAM PARAFUSOS AUTO ATARRAXANTES PARA PLÁSTICO DE DIÂMETRO 5X25 MM FENDA PHILLIPS. NA PARTE FRONTAL, QUE FICA EM CONTATO COM AS PERNAS DO USUÁRIO DEVE SER PROVIDO DE BORDA ARREDONDADA COM RAIOS A FIM DE NÃO OBSTRUIR A CIRCULAÇÃO SANGUÍNEA. A ALTURA DO ASSENTO ATÉ O CHÃO DEVE SER DE 355 MM. O ENCOSTO DEVE SER INTEIRO, SEM NENHUM TIPO DE VENTILAÇÃO OU ABERTURA, FABRICADO EM</p>	<p>UNID</p>	<p>1</p>	<p>PLAXMET AL RETANG ULAR</p>	<p>R\$ 450,00</p>	<p>R\$ 450,00</p>

POLIPROPILENO COPOLÍMERO INJETADO E MOLDADO ANATOMICAMENTE COM ACABAMENTO TEXTURIZADO. SUAS DIMENSÕES APROXIMADAS DEVEM SER DE 375 MM DE LARGURA POR 195 MM DE ALTURA, COM ESPESSURA DE PAREDE MÉDIA DE 3,5 MM. A PEÇA DEVE POSSUIR CANTOS ARREDONDADOS E UNIR-SE À ESTRUTURA POR MEIO DE ENCAIXES DE SUAS CAVIDADES POSTERIORES AOS TUBOS DA ESTRUTURA METÁLICA DA CADEIRA E SER TRAVADA POR DOIS PINOS RETRÁTEIS INJETADOS EM POLIPROPILENO COPOLÍMERO, NA MESMA COR DO ENCOSTO, DISPENSANDO A PRESENÇA DE REBITES OU PARAFUSOS. A ESTRUTURA DEVE SER FABRICADA À PARTIR DE TUBOS DE SECÇÃO REDONDA COM Ø 19,05 MM E 1,5 MM DE ESPESSURA DE PAREDE DOBRADOS E SOLDADOS. O CONJUNTO ESTRUTURAL DEVE RECEBER BANHOS QUÍMICOS E PINTURA EPOXI EM PÓ. AS EXTREMIDADES DAS PERNAS DA CADEIRA DEVEM RECEBER SAPATAS PLÁSTICAS DE ACABAMENTO PADRÃO FDE. A MESA DEVE TER 590 MM DE ALTURA E PERMITIR SUA MONTAGEM COMPLETA POR ENCAIXES DE SEUS COMPONENTES E PODER SER UTILIZADA DE AMBOS OS LADOS, FRENTE OU TRAZ DEPENDENDO DA ESCOLHA DO USUÁRIO. DEVE POSSUIR TAMPO INJETADO EM TERMOPLÁSTICO ABS VIRGEM, COM PIGMENTAÇÃO, SUPERFÍCIE LISA SEM BRILHO E COM FORMATO DE 2 (DOIS) ÂNGULOS POSSIBILITANDO A FORMAÇÃO DE CÍRCULOS COM 6 (SEIS) OU 30 (TRINTA) MESAS. O TAMPO DEVE FIXAR-SE AO CONTRA TAMPO POR MEIO DE 06 (SEIS) ENCAIXES, 4 CLIQUES DO TIPO SNAP-FIT E DUAS TORRES PARA FIXAÇÃO POR PARAFUSOS. O CONTRA TAMPO DEVE APOIAR, REFORÇAR E ESTRUTURAR A SUPERFÍCIE DO TAMPO ALÉM DE PROVER ACABAMENTO NA PARTE INFERIOR DO TAMPO DA MESA. AS DIMENSÕES APROXIMADAS DO TAMPO DEVEM SER DE 680 MM NA BASE MAIOR, 595 MM NA BASE MENOR E 560 MM LATERALMENTE, CONTENDO 02 (DOIS) PORTA OBJETOS LATERAIS DA SUPERFÍCIE DE USO INTEGRADOS AO TAMPO DISPONIBILIZANDO UMA ÁREA ÚTIL DE SUPERFÍCIE DE USO DO TAMPO DE 560 MM X 515 MM. A ÁREA SOMANDO OS DOIS PORTA OBJETOS DEVE SER DE APROXIMADAMENTE 0,29 M2. DEVE POSSUIR 01 (UM) PORTA LIVRO EM FORMATO RETANGULAR, INJETADO EM TERMOPLÁSTICO COM SUPERFÍCIE TEXTURIZADA, ABERTO POR TODOS OS LADOS FACILITANDO O MANUSEIO DOS MATERIAIS. A ESTRUTURA METÁLICA DA MESA DEVE SER CONFECCIONADA EM TUBOS DE AÇO 1010/1020, SENDO A BASE DO TAMPO COM TUBO QUADRADO DE 20X20MM E ESPESSURA DE 1,9 MM SOLDADOS À DUAS CAMISAS METÁLICAS DE TUBO OBLONGO 29X58MM E ESPESSURA DE PAREDE DE 1,9MM UNIDAS ENTRE SÍ POR UM TUBO OBLONGO 29X58MM COM ESPESSURA DE PAREDE DE 1,5MM. AS PERNAS DA MESAS DEVEM SER FABRICADAS COM TUBO OBLONGO 29X58 MM ESPESSURA 1,9 MM



	<p>SOLDADOS AOS PÉS DA MESA FABRICADOS EM TUBO DE Ø 38,10 MM E ESPESSURA DE 1,5 MM COM PONTEIRAS PLÁSTICAS DE ACABAMENTO PADRÃO FDE/FNDE FIXADAS POR MEIO DE REBITES TIPO POP. A MONTAGEM DAS PERNAS DA MESA AO TAMPO SE DARÁ POR MEIO DE 4 PARAFUSOS. TODOS OS COMPONENTES DA ESTRUTURA METÁLICA DEVEM SER FABRICADOS EM TUBO DE AÇO INDUSTRIAL, TRATADOS POR CONJUNTOS DE BANHOS QUÍMICOS, E RECEBER PINTURA EPÓXI EM PÓ.</p>					
6.	<p>CONJUNTO REFEITÓRIO DE 8 LUGARES; MESA DEVE SER COMPOSTA POR TAMPONOS MODULARES EM PLÁSTICO INJETADO DE ALTO IMPACTO NA COR LARANJA, FORMADO POR 4 MÓDULOS QUE SE FIXAM À ESTRUTURA POR MEIO DE ENCAIXES, SENDO 4 ENCAIXES NAS LATERAIS DA MESA (2 DE CADA LADO) E 3 ENCAIXES CENTRAIS POR MÓDULO E 4 PARAFUSOS POR MÓDULO. APÓS MONTADA A MESA MEDE 2500X800MM E TEM 650MM DE ALTURA. A ESTRUTURA DEVE SER FORMADA POR UM QUADRO FABRICADO EM TUBO DE AÇO 1010/1020 DE SEÇÃO 20X40MM COM 1,2MM COMPOSTO POR 3 TRAVESSAS E 2 CABECEIRAS. AS PERNAS DEVEM SER FABRICADAS EM TUBO DE AÇO 1010/1020 Ø 1.1/2"X0,9MM DE PAREDE E ENCAIXADAS SEM O USO DE PARAFUSOS. NA EXTREMIDADE INFERIOR DE CADA PÉ EXISTE DE UMA SAPATA COM REGULAGEM DE ALTURA PARA NIVELAMENTO DA MESA, FABRICADA EM POLIPROPILENO. TODAS AS PEÇAS METÁLICAS QUE COMPÕE A MESA RECEBEM TRATAMENTO ANTICORROSIVO E PINTURA EM TINTA EPOXI; O CONJUNTO É COMPOSTO POR 8 CADEIRAS COM ESTRUTURA METÁLICA, ASSENTO, ENCOSTO, PONTEIRAS, SAPATAS E FIXADORES PLÁSTICOS, E DOIS PARAFUSOS. O ASSENTO DEVE SER CONFECCIONADO EM POLIPROPILENO COPOLÍMERO INJETADO E MOLDADO ANATOMICAMENTE COM ACABAMENTO TEXTURIZADO E DIMENSÕES DE APROXIMADAMENTE 395 MM DE LARGURA, 305 MM DE PROFUNDIDADE 4 MM DE ESPESSURA DE PAREDE COM CANTOS ARREDONDADOS, MONTADOS À ESTRUTURA POR MEIO DE UM ENCAIXE EM TODO O TUBO DA BASE DA FRENTE DA CADEIRA E 2 (DUAS) CAVIDADES REFORÇADAS COM ALETAS DE 2MM DE ESPESSURA, QUE ACOMODAM PARAFUSOS AUTO ATARRAXANTES PARA PLÁSTICO DE DIÂMETRO 5X25 MM FENDA PHILLIPS. NA PARTE FRONTAL, QUE FICA EM CONTATO COM AS PERNAS DO USUÁRIO DEVE SER PROVIDO DE BORDA ARREDONDADA COM RAIOS A FIM DE NÃO OBSTRUIR A CIRCULAÇÃO SANGUÍNEA. A ALTURA DO ASSENTO ATÉ O CHÃO É DE 355 MM. O ENCOSTO DEVE SER INTEIRO, SEM NENHUM TIPO DE VENTILAÇÃO OU ABERTURA, FABRICADO EM POLIPROPILENO COPOLÍMERO INJETADO E MOLDADO ANATOMICAMENTE COM ACABAMENTO TEXTURIZADO. SUAS DIMENSÕES SÃO 374 MM DE LARGURA POR 195 MM DE ALTURA, COM ESPESSURA DE PAREDE MÉDIA DE 3,5</p>	UNID	10	PLAXMET AL REFEITÓRIO ELO	R\$ 1.990,00	R\$ 19.900,00




MM. A PEÇA DEVE POSSUIR CANTOS ARREDONDADOS E UNE-SE À ESTRUTURA POR MEIO DE ENCAIXES DE SUAS CAVIDADES POSTERIORES AOS TUBOS DA ESTRUTURA METÁLICA DA CADEIRA E DEVE SER TRAVADA POR DOIS PINOS RETRÁTEIS INJETADOS EM POLIPROPILENO COPOLÍMERO, NA MESMA COR DO ENCOSTO, DISPENSANDO A PRESENÇA DE REBITES OU PARAFUSOS. A ESTRUTURA DEVE SER FABRICADA À PARTIR DE TUBOS DE SECÇÃO REDONDA COM Ø 19,05 MM E 1,5 MM DE ESPESURA DE PAREDE DOBRADOS E SOLDADOS. O CONJUNTO ESTRUTURAL DEVE RECEBER BANHOS QUÍMICOS E PINTURA EPOXI EM PÓ. AS EXTREMIDADES DAS PERNAS DA CADEIRA RECEBEM SAPATAS PLÁSTICAS DE ACABAMENTO PADRÃO FNDE.

VALOR TOTAL DO LOTE 20

R\$ 769.572,00

BARREIRA/CE, 24 de Novembro de 2020.


GIZELDA JULIÃO DA SILVA
Ordenadora de Despesas da Secretaria de
EDUCAÇÃO E CULTURA

TERMO DE RATIFICAÇÃO

A Ilma. ORDENADORA DE DESPESAS DA SECRETARIA DE EDUCAÇÃO E CULTURA do Município de BARREIRA/CE, Sr. GIZELDA JULIÃO DA SILVA, VEM no uso de suas atribuições legais, e de acordo com o Art. 26 da Lei nº 8.666/93 e suas alterações posteriores, e considerando o que consta do presente **Processo Administrativo de Adesão nº 006/2020, RATIFICAR** a declaração de Adesão à Ata de Registro de Preços nº 35/2019 para **AQUISIÇÃO DE MATERIAL PERMANENTE E MOBILIÁRIOS, DESTINADOS A ATENDER AS NECESSIDADES DAS DIVERSAS ESCOLAS E DA SECRETARIA DE EDUCAÇÃO E CULTURA DO MUNICÍPIO DE BARREIRA –CE**, proveniente do Pregão eletrônico/Registro de Preços nº 2019.09.18.2-SRP, em favor dos fornecedores, conforme o quadro abaixo:

A EMPRESA:

A N VASCONCELOS JUNIOR - ME
CNPJ Nº 19.603.291/0001-30

MATERIAL PERMANENTE – AR CONDICIONADO E VENTILAÇÃO						
Lote 1 - AMPLA CONCORRÊNCIA						
A N Vasconcelos Junior – ME						
Item	Especificação	Unid.	Quant.	Marca	Valor Unit.	Valor Total
1.	AR CONDICIONADO 9.000 BTUS - TIPO SPLIT; CICLO DE AR: QUENTE/FRIA; PARA AMBIENTES DE ATÉ 15 METROS QUADRADOS; CAPACIDADE DE REFRIGERAÇÃO: 9000 BTU/H E 2480W; POTÊNCIA MÁXIMA: 770W; ALIMENTAÇÃO (VOLTS)220V; CORRENTE ELÉTRICA DE REFRIGERAÇÃO (AMPERES)3.8; VAZÃO DE AR (M³/H)446; GÁS REFRIGERANTE: R-410A; SERPENTINA COM TUBOS 100% EM COBRE; SELO PROCEL COM CLASSIFICAÇÃO DO INMETRO DE EFICIÊNCIA ENERGÉTICA "A"; TIPO DO CONDENSADOR: HORIZONTAL; TIPO DE TECNOLOGIA DO COMPRESSOR: ROTATIVO; CONTROLE DA DIREÇÃO DO AR (PARA CIMA - PARA BAIXO)AUTOMÁTICO; NÍVEL DE RUÍDO INTERNO: 32~39; COR DA EVAPORADORA: BRANCO; REGULA VELOCIDADE DE VENTILAÇÃO; PAINEL DE LED COM ILUMINAÇÃO SUAVE COM EXIBIÇÃO DA TEMPERATURA E DAS FUNÇÕES DO APARELHO COM AJUSTE DO TERMOSTATO DE AJUSTE MAIS PRECISO, PERMITINDO A SELEÇÃO DE TEMPERATURA GRAU A GRAU; FUNÇÕES: SLEEP, SWING, TURBO, HOLD E TIMER; CONTROLE DA DIREÇÃO DO AR (ESQUERDA - DIREITA): MANUAL; ACOMPANHAR MANUAL DE INSTRUÇÕES E CONTROLE REMOTO COM TECLAS DE FUNÇÕES E REGULAGEM DE TEMPERATURA; GARANTIA DO FORNECEDOR: MÍNIMA DO FABRICANTE DE 12 (DOZE) MESES, PRESTADA NO ESTADO DO CEARÁ.	UNID	1	AGRATTO SPLIT ONE 9.000	R\$ 1.440,00	R\$ 1.440,00
2.	AR CONDICIONADO 12.000 BTUS - TIPO SPLIT; CICLO DE AR: QUENTE/FRIA; PARA AMBIENTES DE ATÉ 20 METROS QUADRADOS; CAPACIDADE DE REFRIGERAÇÃO: 12000 BTU/H E 3270W; POTÊNCIA MÁXIMA: 1056W; ALIMENTAÇÃO (VOLTS)220V; CORRENTE ELÉTRICA DE	UNID	20	AGRATTO SPLIT ONE 12.000	R\$ 1.590,00	R\$ 31.800,00

	REFRIGERAÇÃO (AMPERES)6.1; VAZÃO DE AR (M³/H)700; GÁS REFRIGERANTE: R-410A; SERPENTINA COM TUBOS 100% EM COBRE; SELO PROCEL COM CLASSIFICAÇÃO DO INMETRO DE EFICIÊNCIA ENERGÉTICA "A"; TIPO DO CONDENSADOR: HORIZONTAL; TIPO DE TECNOLOGIA DO COMPRESSOR: ROTATIVO; CONTROLE DA DIREÇÃO DO AR (PARA CIMA - PARA BAIXO)AUTOMÁTICO; NÍVEL DE RUÍDO INTERNO: 54DB/A; COR DA EVAPORADORA: BRANCO; REGULA VELOCIDADE DE VENTILAÇÃO; PAINEL DE LED COM ILUMINAÇÃO SUAVE COM EXIBIÇÃO DA TEMPERATURA E DAS FUNÇÕES DO APARELHO COM AJUSTE DO TERMOSTATO DE AJUSTE MAIS PRECISO, PERMITINDO A SELEÇÃO DE TEMPERATURA GRAU A GRAU; FUNÇÕES: SLEEP, SWING, TURBO, HOLD E TIMER; CONTROLE DA DIREÇÃO DO AR (ESQUERDA - DIREITA): MANUAL; ACOMPANHAR MANUAL DE INSTRUÇÕES E CONTROLE REMOTO COM TECLAS DE FUNÇÕES E REGULAGEM DE TEMPERATURA; GARANTIA DO FORNECEDOR: MÍNIMA DO FABRICANTE DE 12 (DOZE) MESES, PRESTADA NO ESTADO DO CEARÁ.					
3.	AR CONDICIONADO 18.000 BTUS - TIPO SPLIT; CICLO DE AR: QUENTE/FRIA; PARA AMBIENTES DE ATÉ 30 METROS QUADRADOS; CAPACIDADE DE REFRIGERAÇÃO: 18000 BTU/H E 5450W; POTÊNCIA MÁXIMA: 1620W; ALIMENTAÇÃO (VOLTS)220V; CORRENTE ELÉTRICA DE REFRIGERAÇÃO (AMPERES)8,2; VAZÃO DE AR (M³/H)812; GÁS REFRIGERANTE: R-410A; SERPENTINA COM TUBOS 100% EM COBRE; SELO PROCEL COM CLASSIFICAÇÃO DO INMETRO DE EFICIÊNCIA ENERGÉTICA "A"; TIPO DO CONDENSADOR: HORIZONTAL; TIPO DE TECNOLOGIA DO COMPRESSOR: ROTATIVO; CONTROLE DA DIREÇÃO DO AR (PARA CIMA - PARA BAIXO)AUTOMÁTICO; NÍVEL DE RUÍDO INTERNO: 32~39DB/A; COR DA EVAPORADORA: BRANCO; REGULA VELOCIDADE DE VENTILAÇÃO; PAINEL DE LED COM ILUMINAÇÃO SUAVE COM EXIBIÇÃO DA TEMPERATURA E DAS FUNÇÕES DO APARELHO COM AJUSTE DO TERMOSTATO DE AJUSTE MAIS PRECISO, PERMITINDO A SELEÇÃO DE TEMPERATURA GRAU A GRAU; FUNÇÕES: SLEEP, SWING, TURBO, HOLD E TIMER; CONTROLE DA DIREÇÃO DO AR (ESQUERDA - DIREITA): MANUAL; ACOMPANHAR MANUAL DE INSTRUÇÕES E CONTROLE REMOTO COM TECLAS DE FUNÇÕES E REGULAGEM DE TEMPERATURA; GARANTIA DO FORNECEDOR: MÍNIMA DO FABRICANTE DE 12 (DOZE) MESES, PRESTADA NO ESTADO DO CEARÁ.	UNID	8	AGRATTO SPLIT ONE 18.000	R\$ 2.300,00	R\$ 18.400,00
4.	AR CONDICIONADO 36.000 BTUS - TIPO SPLIT; CICLO DE AR: QUENTE/FRIO; PARA AMBIENTES DE ATÉ 60 METROS QUADRADOS; CAPACIDADE DE REFRIGERAÇÃO: 36000 BTU/H E 10548W; ALIMENTAÇÃO (VOLTS)220V; VAZÃO DE AR (M³/H)2170; GÁS REFRIGERANTE: R-410A; SELO PROCEL COM CLASSIFICAÇÃO DO INMETRO DE EFICIÊNCIA ENERGÉTICA "A"; TIPO DO CONDENSADOR: HORIZONTAL;	UNID	1	ELGIN PISO TETO ATUALLE ECO 36.000	R\$ 6.000,00	R\$ 6.000,00

	TIPO DE TECNOLOGIA DO COMPRESSOR: ROTATIVO; CONTROLE DA DIREÇÃO DO AR (PARA CIMA - PARA BAIXO) MÉDIO E AUTOMÁTICO; NÍVEL DE RUÍDO INTERNO: 45DB/A; COR DA EVAPORADORA: BRANCO; REGULA VELOCIDADE DE VENTILAÇÃO; PAINEL DE LED COM ILUMINAÇÃO SUAVE COM EXIBIÇÃO DA TEMPERATURA E DAS FUNÇÕES DO APARELHO COM AJUSTE DO TERMOSTATO DE AJUSTE MAIS PRECISO, PERMITINDO A SELEÇÃO DE TEMPERATURA GRAU A GRAU; FUNÇÕES: SLEEP, SWING, TURBO, HOLD E TIMER; CONTROLE DA DIREÇÃO DO AR (ESQUERDA - DIREITA): MANUAL; ACOMPANHAR MANUAL DE INSTRUÇÕES E CONTROLE REMOTO COM TECLAS DE FUNÇÕES E REGULAGEM DE TEMPERATURA; GARANTIA DO FORNECEDOR: MÍNIMA DO FABRICANTE DE 12 (DOZE) MESES, PRESTADA NO ESTADO DO CEARÁ.					
5.	AR CONDICIONADO 48.000 BTUS - TIPO SPLIT; CICLO DE AR: QUENTE/FRIO; PARA AMBIENTES DE ATÉ 80 METROS QUADRADOS; CAPACIDADE DE REFRIGERAÇÃO: 48000 BTU/H E 14064W; ALIMENTAÇÃO (VOLTS)220V; VAZÃO DE AR (M³/H)2044; GÁS REFRIGERANTE: R-410A; SELO PROCEL COM CLASSIFICAÇÃO DO INMETRO DE EFICIÊNCIA ENERGÉTICA "A"; TIPO DO CONDENSADOR: HORIZONTAL; TIPO DE TECNOLOGIA DO COMPRESSOR: ROTATIVO; CONTROLE DA DIREÇÃO DO AR (PARA CIMA - PARA BAIXO) MÉDIO E AUTOMÁTICO; NÍVEL DE RUÍDO: 52DB/A; COR DA EVAPORADORA: BRANCO; REGULA VELOCIDADE DE VENTILAÇÃO; PAINEL DE LED COM ILUMINAÇÃO SUAVE COM EXIBIÇÃO DA TEMPERATURA E DAS FUNÇÕES DO APARELHO COM AJUSTE DO TERMOSTATO DE AJUSTE MAIS PRECISO, PERMITINDO A SELEÇÃO DE TEMPERATURA GRAU A GRAU; FUNÇÕES: SLEEP, SWING, TURBO, HOLD E TIMER; CONTROLE DA DIREÇÃO DO AR (ESQUERDA - DIREITA): MANUAL; ACOMPANHAR MANUAL DE INSTRUÇÕES E CONTROLE REMOTO COM TECLAS DE FUNÇÕES E REGULAGEM DE TEMPERATURA; GARANTIA DO FORNECEDOR: MÍNIMA DO FABRICANTE DE 12 (DOZE) MESES, PRESTADA NO ESTADO DO CEARÁ.	UNID	1	ELGIN PISO TETO ATUALLE ECO 48.000	R\$ 7.900,00	R\$ 7.900,00
6.	VENTILADOR DE PAREDE 60 CM , TIPO: TUFÃO, DESIGN MODERNO, 3 VELOCIDADES, MODELO: PAREDE, COR: PRETO, OSCILANTE PARA DIREITA E ESQUERDA, GRANDES EM AÇO TRATADO PINTADAS NA COR PRETA E REMOVÍVEL, COM 3 HÉLICE FINA EM POLIPROPILENO DE 60CM DE DIÂMETRO, COM REGULAGEM DE ALTURA. POSSUIR MOTOR COM ROLAMENTO E POTÊNCIA DE 220 W; SELO PROCEL A NAS TRÊS OPÇÕES DE VELOCIDADES; ROTAÇÃO MÍNIMA 1300RPM. GARANTIA DO FABRICANTE DE NO MÍNIMO 24 MESES (2 ANOS), CONTRA VÍCIOS OU DEFEITOS DE FABRICAÇÃO. CERTIFICADO PELO INMETRO.	UNID	400	VENTISOL POWER 70	R\$ 220,00	R\$ 88.000,00
7.	CORTINA DE AR 90 CM - 220V MONOFÁSICO , CONTROLE DA DIREÇÃO DO AR (ESQUERDA - DIREITA): MANUAL,	UNID	1	AGRATTO CAR09	R\$ 479,00	R\$ 479,00

	FREQUÊNCIA 60, VAZÃO DE AR (M ³ /H) 1250, DIMENSÕES DA UNIDADE INTERNA - LARGURA (MM) 900 X ALTURA (MM) 250; ACOMPANHA CONTROLE REMOTO; GARANTIA: 12 (DOZE) MESES.			90CM		
8.	CONDICIONADOR DE AR PORTÁTIL 10.000 BTUS - MONOFÁSICO, ALIMENTAÇÃO (VOLTS) 220V, EFICIÊNCIA ENERGÉTICA EER (W/W) 2,61, POTÊNCIA DE REFRIGERAÇÃO (W) 1200 CICLO FRIO, VAZÃO DE AR (M ³ /H) 250-350, GÁS REFRIGERANTE R-410A, FUNÇÃO TIMER, REGULA VELOCIDADE DE VENTILAÇÃO, FILTRO ANTI-BACTÉRIA, DESUMIDIFICAÇÃO, INDICADOR DE TEMPERATURA NA EVAPORADORA, ACOMPANHA CONTROLE REMOTO. GARANTIA: 12 (DOZE) MESES.	UNID	1	GREE PORTATIL KOOBES 10.000	R\$ 1.700,00	R\$ 1.700,00
9.	CONDICIONADOR DE AR PORTÁTIL 12.000 BTUS - MONOFÁSICO, ALIMENTAÇÃO (VOLTS) 220V, POTÊNCIA DE REFRIGERAÇÃO (W) 1060, CICLO FRIO, VAZÃO DE AR (M ³ /H) 240-330, GÁS REFRIGERANTE R-410A, FUNÇÃO TIMER, REGULA VELOCIDADE DE VENTILAÇÃO, FILTRO ANTI-BACTÉRIA, DESUMIDIFICAÇÃO, INDICADOR DE TEMPERATURA NA EVAPORADORA, ACOMPANHA CONTROLE REMOTO. GARANTIA: 12 (DOZE) MESES.	UNID	1	GREE PORTATIL KOOBES 12.000	R\$ 2.399,00	R\$ 2.399,00
10.	AR CONDICIONADO SPLIT CASSETTE FRIO 60000 BTUS - VOLTAGEM 220V - TRIFÁSICO CLASSIFICAÇÃO ENERGÉTICA/INMETRO B CICLO FRIO PAINEL FRONTAL REMOVÍVEL TIPO DE GÁS R410A QUANTIDADE DE BTUS 60000 TIPO DE CONDENSADOR HORIZONTAL SERPENTINA COBRE ACOMPANHA CONTROLE REMOTO COR BRANCO; SLEEP TURBO; FILTRO ANTI-BACTÉRIA; INDICADOR DE TEMPERATURA NA EVAPORADORA FUNÇÃO TIMER GARANTIA: 1 ANO	UNID	1	ELGIN CASSETTE360 ECO	R\$ 9.197,00	R\$ 9.197,00
VALOR TOTAL DO LOTE 1					R\$ 167.315,00	

MATERIAL PERMANENTE – AUDIO E VIDEO

LOTE 3 - AMPLA CONCORRÊNCIA

A N Vasconcelos Junior – ME

Item	Especificação	Unid.	Quant.	Marca	Valor Unit.	Valor Total
1.	CÂMERA FOTOGRÁFICA DIGITAL SEMI PROFISSIONAL – ESPECIFICAÇÃO: CÂMERA DIGITAL, MONITOR/DISPLAY 3.0" - LCD. RESOLUÇÃO EM MEGAPIXELS (MP) 18 MP. DISTÂNCIA FOCAL (LENTE): 18 A 55 MM; TECNOLOGIAS WI-FI E NFC; MEMÓRIA EXPANSÍVEL POR CARTÕES DE MEMÓRIA. CARTÕES DE MEMÓRIA COMPATÍVEIS SD. ZOOM ÓPTICO 3X. LENTES GRANDE INTERCAMBIÁVEIS. SENSOR CMOS; ALCANCE DO FLASH ISO AUTO: APROX. 1.6 - APROX. 3.0M. ALIMENTAÇÃO: TIPO DE BATERIA RECARREGÁVEL. RECURSOS DE VÍDEO: HD (1280 X 720 FINE) / HD (1280 X 720 STANDARD) / VGA (640 X 480) FULL HD (1920 X 1080). ACOMPANHA: TAMPA DA LENTE, ALÇA PARA PESCOÇO, BATERIA, CARREGADOR DE BATERIA, GUIA DE INTRODUÇÃO E CERTIFICADO DE GARANTIA. GARANTIA DO	UNID	1	SONY H300	R\$ 2.700,00	R\$ 2.700,00

	FABRICANTE: 12 MESES.					
2.	MICRO SYSTEM CD PLAYER , COM POTENCIA MEDIA - POTÊNCIA TOTAL (RMS) 50W RMS; CONEXÃO SEM FIO BLUETOOTH®; DESIGN MODERNO; CONTROLE REMOTO MULTIFUNÇÃO; ENTRADA E SAÍDA USB 1 FRONTAL - REPRODUZ MP3; ENTRADA AUXILIAR; DISPLAY DIGITAL; RADIO FM ESTÉREO; SAÍDA FONE DE OUVIDO; EQUALIZADOR DIGITAL PRÉ-PROGRAMADO; BIVOLT AUTOMÁTICO; COM 12 DOZE MESES, NO MÍNIMO, DE GARANTIA CONTRA VÍCIOS OU DEFEITOS DE FABRICAÇÃO.	UNID	1	MONDIAL MS09	R\$ 580,00	R\$ 580,00
3.	APARELHO DE DVD PLAYER COMPACTO COM PORTA USB, KARAOKÊ, REPRODUZIR MP3 ATRAVÉS DA PORTA USB, CD E DVD, MÍDIAS COMPATÍVEIS: DVD, DVD-R/RW, DVD+R/RW, CD, CD-R/RW, VCD, SVCD, JPEG, WMA E MP3; LEITURA DE CD'S EM FORMATO JPEG; DISPLAY DIGITAL; CONEXÕES: AV E USB; COR: PRETO; SISTEMA DE CORES: NTSC, PAL-M E AUTO; IDIOMAS DO MENU: INGLÊS, PORTUGUÊS E OUTROS; CONTROLE COM TECLAS NUMÉRICAS, PARA CIMA, ESQUERDA, ENTER, SETUP, VOL-, PARA TRAZ, PARA FRENTE, ZOOM, ENTRE OUTROS; RIPPING; CD COPYING; CONTROLE DE IMAGEM, CONTROLE DE SOM, MENU DE FUNÇÕES; SENHA; CONTROLE DE PAIS; VOLTAGEM: BIVOLT, CONTEÚDO DA EMBALAGEM: 1 DVD PLAYER, 1 CONTROLE REMOTO, 1 CABO AV E MANUAL DE INSTRUÇÕES; COM 12 MESES, NO MÍNIMO, DE GARANTIA CONTRA VÍCIOS OU DEFEITOS DE FABRICAÇÃO.	UNID	1	MONDIAL KARAOKE D 18	R\$ 220,00	R\$ 220,00
4.	TV LED 43 POLEGADAS SMART - IMAGEM: RESOLUÇÃO: 1366 X 768, FORMATO TELA: 16:9, ÂNGULO DE VISÃO: 1780 X 178; ÁUDIO: POTÊNCIA: 20W RMS; FUNÇÃO INFINITE SURROUND SYSTEM, MUTE, DOLBY DIGITAL DECODER; ESPECIFICAÇÕES TÉCNICAS: ALIMENTAÇÃO: 100~240VAC 50-60HZ, SISTEMA DE CORES: PAL-M / N / NTSC/ISDB-TB; IDIOMAS: PORTUGUÊS, INGLÊS E ESPANHOL; CONEXÕES: - ENTRADA ÁUDIO E VÍDEO: 1X, ENTRADA USB 2.0: 1X, ENTRADAS HDMI: 2X, ENTRADA S/PDIF: 1X, ENTRADA RF (DIGITAL E ANALÓGICO): 1X ENTRADA RJ 45 (LAN): 1X; COMPATIBILIDADE PARA SUPORTE PARA PAREDE; CABO DE ALIMENTAÇÃO. COM 12 MESES (1 ANO), NO MÍNIMO, DE GARANTIA CONTRA VÍCIOS OU DEFEITOS DE FABRICAÇÃO.	UNID	1	PHILCO PH43N91DS GWA LED	R\$ 2.520,00	R\$ 2.520,00
5.	TV LED 50 POLEGADAS SMART - IMAGEM: RESOLUÇÃO: 1366 X 768, FORMATO TELA: 16:9, ÂNGULO DE VISÃO: 1780 X 178; ÁUDIO: POTÊNCIA: 20W RMS; FUNÇÃO INFINITE SURROUND SYSTEM, MUTE, DOLBY DIGITAL DECODER; ESPECIFICAÇÕES TÉCNICAS: ALIMENTAÇÃO: 100~240VAC 50-60HZ, SISTEMA DE CORES: PAL-M / N / NTSC/ISDB-TB; IDIOMAS: PORTUGUÊS, INGLÊS E ESPANHOL; CONEXÕES: - ENTRADA ÁUDIO E VÍDEO: 1X, ENTRADA USB 2.0: 1X, ENTRADAS HDMI: 3X, ENTRADA S/PDIF: 1X, ENTRADA RF (DIGITAL E ANALÓGICO): 1X ENTRADA RJ 45 (LAN): 1X; COMPATIBILIDADE PARA SUPORTE PARA PAREDE; CABO DE ALIMENTAÇÃO. COM 12 MESES (1 ANO), NO MÍNIMO, DE	UNID	1	PHILCO PTV55F51	R\$ 3.600,00	R\$ 3.600,00

	GARANTIA CONTRA VÍCIOS OU DEFEITOS DE FABRICAÇÃO.					
6.	CAIXA DE SOM AMPLIFICADA COM 2 VIAS DE REPRODUÇÃO ELETROACÚSTICA E SISTEMA ACÚSTICO DE 3 VIAS, CANAL PARA IPHONES, MIXER UTILIZAÇÃO: AMPLIFICAÇÃO MULTIUSO & MULTICONEXÕES DE 3 CANAIS DE ENTRADA INDEPENDENTE E 1 CANAL AUXILIAR COM EFEITOS DIGITAIS PARA MICROFONES, STEREO DIGITAL PLAYER - COM CONTROLE REMOTO; POSSUIR ENTRADA USB, PARA PEN DRIVE, MP3, CELUAR E OUTROS; ENTRADA PARA MICRO CARTÃO SD OU SDHC; POSSUIR CONEXÃO BLUETOOTH; POSSUIR RÁDIO FM; POSSUIR ENTRADAS ESPECÍFICAS PARA GUITARRA, VIOLÃO, CAVAQUINHO, TECLADO, SAMPLERS E MICROFONE; CONECTORES DE ENTRADAS PARA PLUGS P10 PARA MICROFONES COM FIO E MICROFONE SEM FIO (WIRELESS); POSSUIR ENTRADAS PLAYERS DE CD / MD / DVD / BLU-RAY / VIDEOKE / PC - DEKTOP; POSSUIR 1 ALTO-FALANTE DE FAIXA ESTENDIDA PARA MÉDIO-ALTO/AGUDOS (HI-MID/HIGH) DE 12" COM 120W RMS PIEZOELÉTRICO E 1 SUPER TWEETER; COM DOZE MESES (1 ANO), NO MÍNIMO, DE GARANTIA CONTRA VÍCIOS OU DEFEITOS DE FABRICAÇÃO	UNID	15	FRAHM PS12	R\$ 1.200,00	R\$ 18.000,00
7.	KIT COM 02 MICROFONE SEM FIO BASTÃO DE MÃO; RECEPTOR COM 2 ANTENAS; BAIXO RUÍDO; RESPOSTA DE FREQUENCIA DE 50HZ A 15 KHZ; DISTÂNCIA DE OPERAÇÃO: ATÉ 100M; TIPO: SUPER CARDIÓIDE; CORPO METÁLICO; CHAVE ON/OFF; CONECTOR: MICROFONE XLR E P10; NÍVEL DE SAÍDA DE ÁUDIO: XLR: -30 DBV, P10: -8 DBV; ESTABILIDADE DE FREQUÊNCIA: +- 15 KHZ; FAIXA DE PORTADORA DE RF: 614 ~ 806 MHZ; RESPOSTA DE FREQUÊNCIA DE ÁUDIO: 50 A 15.000 HZ, +- 3 DB; REJEIÇÃO DE ESPÚRIOS: >60 DB TÍPICO; SENSIBILIDADE: - 109 DB PARA 12 DB SINAD TÍPICO; ENERGIA: 2X BATERIAS ALCALINAS AA; ACOMPANHA: 1 1X CASE (MALETA) PARA TRANSPORTE; 1X CABO P10/P10; 1X FONTE DE ENERGIA BIVOLT; 1X MANUAL DE INSTRUÇÕES; POSSUIR REGISTRO ANATEL; GARANTIA: 12 (DOZE) MESES.	UNID	15	LYCO UH- 02MM	R\$ 790,00	R\$ 11.850,00
8.	MESA DE SOM AMPLIFICADORA COM 12 CANAIS - CANAIS: 12 CANAIS ENTRADAS: 16: ENTRADAS MONO/ESTÉREO: 4/4 + 12 CANAIS EQUALIZAÇÃO: - COMPRESSORES DE ESTÚDIO COM UM ÚNICO POTENCIÔMETRO EM TODOS OS CANAIS MONO - EQS DE 3 BANDAS ESTILO BRITÂNICO NEOCLÁSSICO PARA UM SOM MAIS REAL EQ DE CANAL MONO: 3-BANDAS; EFEITOS: - NOVO PROCESSADOR DE EFEITOS PARA ESTÚDIOS COM 16 PRESETS EDITÁVEIS INCLUINDO REVERB, CHORUS, FLANGER, DELAY, PITCH SHIFTER, MULTI-EFEITOS, FUNÇÃO TAP E CONFIGURAÇÃO DE PARÂMETROS DO USUÁRIO ARMAZENÁVEIS - PRESETS DO PROCESSADOR FX: 16 SAÍDA: INTERFACE/SAÍDA USB: 2-ENTRADAS/2-SAÍDAS TENSÃO: (100 - 240 V~), SOM LIVRE DE RUÍDOS, RESPOSTA TRANSIENTE SUPERIOR E BAIXO CONSUMO DE ENERGIA. FONTE: FONTE DE ENERGIA FULL-	UNID	1	BEHRINGER XENYX X1222USB	R\$ 3.900,00	R\$ 3.900,00

	<p>RANGE PARA MAIOR FLEXIBILIDADE - MIXER ANALÓGICO DE BAIXÍSSIMO RUÍDO E GRANDE HEADROOM; - PRÉ-AMPLIFICADORES PARA MICROFONE DE ALTÍSSIMO DESEMPENHO XENYX COMPARÁVEIS A PRÉ-AMPLIFICADORES DE RENOME; - INTERFACE ESTÉREO DE ÁUDIO/USB EMBUTIDA PARA CONEXÃO DIRETA COM O SEU COMPUTADOR. GRAVAÇÃO DE ÁUDIO LIVRE, SOFTWARE DE EDIÇÃO E PODCAST E MAIS DE 150 PLUG-INS DE FEITO/INSTRUMENTOS E DRIVER DE BAIXA LATÊNCIA JÁ INCLUSOS; - SOFTWARE DE PRODUÇÃO MUSICAL BEHRINGER COMPACT XT2.5; - REVOLUTIONARY ENERGY JÁ INCLUSO COM SEQUENCIADOR ÁUDIO/MIDI QUE CARREGA QUASE INSTANTANEAMENTE EM TODAS AS PLATAFORMAS DE COMPUTADORES; - LEDS DE PICO EM TODOS OS CANAIS; - SAÍDA MASTER BALANCEADAS COM CONECTORES XLR BANHADOS A OURO; - SAÍDAS DE FONE/CTRL ROOM COM MATRIZ DE FONTE MULTI-ENTRADA; - POTENCIÔMETROS DE 60-MM COM PRECISÃO LOGARÍTMICA E CONTROLES ROTATÓRIOS; - PADRÃO DE INSTALAÇÃO EM RACKS PARA MAIOR FLEXIBILIDADE DE INSTALAÇÃO; - BUSES MIX: 2/2; - PRÉ-AMPLIFICADORES XENYX PARA MICROFONES: 6; - CANAL DE ENVIO EFEITO MON/FX: 1/1; - RETORNOS DE EFEITOS: 2 ESTÉREO; - MEDIDORES EM LED: 12-LED. GARANTIA: 12 (DOZE) MESES.</p>					
9.	<p>MESA DE SOM AMPLIFICADORA COM 48 CANAIS - CANAIS: 48 ENTRADAS: 32 MIC/LINE (XLR/TRS COMBO) + 2 LINE (ESTÉREO) (RCA PIN) EQUALIZAÇÃO: 10 GEQ EFEITOS: 8 SAÍDA: 16 (XLR) TENSÃO: 100/240V ENTRADA USB: 34X34 USB INTERFACE DE ÁUDIO- 33 FADERS MOTORIZADOS (32 CANAIS + 1 MASTER); - 48 CANAIS DE ENTRADA DE MIXAGEM (40 MONO + 2 ESTÉREO + 2 RETURN); - 20 AUX BUSES (8 MONO + 6 ESTÉREO) + ESTÉREO + SUB; - 8 GRUPOS DCA COM ROLL-OUT; - 32 ENTRADAS XLR ANALÓGICAS / TRS MIC COMBO / LINE INPUT + 2 ENTRADAS ANALÓGICAS RCA ESTÉREO EM LINHA; - 16 SAÍDAS XLR ANALÓGICAS; - GRAVAÇÃO E REPRODUÇÃO DE ATÉ 34 CANAIS VIA USB 2.0 + 2 CANAIS DE UM DISPOSITIVO DE ARMAZENAMENTO USB; - 1 SLOT DE EXPANSÃO PARA CARTÃO DE INTERFACE DE ÁUDIO NY64-D. GARANTIA: 12 (DOZE) MESES.</p>	UNID	1	YAMAHA TF5	R\$ 34.530,00	R\$ 34.530,00
10.	<p>CAIXA ACÚSTICA ATIVA 18" 800W - TIPO DE SISTEMA SUBWOOFER SELF POWERED 18"POUPANÇA MÁXIMA SPL: 134DB (PICO) FAIXA DE FREQUÊNCIA (-10DB): 30HZ ~ 103HZ ENTRADA: 2X CONECTORES COMBINADOS XLR/1/4" (BALANCEADOS) LIMITE DE INDICADORES DE SINAL: O LED AMARELO INDICA QUE A SAÍDA MÁXIMA FOI ATINGIDA E O LIMITADOR DSP ESTÁ AGINDO SINAL: LED VERDE INDICA SINAL PRESENTE PODER: AZUL INDICA QUE O SISTEMA POSSUI ENERGIA E ESTÁ PRONTO CONTROLE DINÂMICO (ENTRADA) DBX TIPO IV # CIRCUITO LIMITADOR SYSTEM LOW PASS 80HZ DESIGN AMPLIFICADOR CLASSE-D ALTAMENTE EFICIENTE CLASSIFICAÇÃO DE ENERGIA: 1500W</p>	UNID	1	JBL PRX 818XLFW	R\$ 3.400,00	R\$ 3.400,00

	TRANSPORTE: 2X ALÇAS MOLDADAS POR INJEÇÃO COM COPO DE APOIO GRILLE EM PÓ REVESTIDO, OBSIDIANA, AÇO PERFURADO DE CALIBRE 16 COM SUPORTE DE COBRE PRETO ACÚSTICO E TRANSPARENTE ALTO FALANTES: 18" POTÊNCIA: 800W IMPEDÂNCIA: ENTRADA: 20KOHMS (BALANCEADO) RESPOSTA FREQUÊNCIA: 35HZ ~ 87HZ (± 3DB) SENSIBILIDADE: 134DB SPL (PICO) ACABAMENTO: DURO DA OBSIDIANA DURAFLEX ALIMENTAÇÃO: 100~240VAC - 50/60HZ COR: PRETO GARANTIA: 12 MESES					
11.	AMPLIFICADOR 6000W - CANAIS: 2 POTÊNCIA: - STEREO: 6000W RMS (3000+3000) @ 2 OHMS; - STEREO: 4200W RMS (2100+2100) @ 4 OHMS; - STEREO: 2400W RMS (1200+1200) @ 8 OHMS; - MONO: 6000W RMS @ 4 OHMS; - MONO: 4200W RMS @ 8 OHMS. IMPEDÂNCIA: 2 OHMS, 4 OHMS E 8 OHMS ENTRADAS: ENTRADAS BALANCEADAS ELETRONICAMENTE EM XLR SAÍDAS: SAÍDAS EM TERMINAIS DE FIOS (BORNES) E CONEXÕES SPEAKON® ALIMENTAÇÃO: BIVOLT - PAINEL COM LCD FRONTAL PARA ACESSO A CONTROLES E PRESETS; - BAIXA DISTORÇÃO HARMÔNICA PARA A MELHOR REPRODUÇÃO; - AVANÇADO CIRCUITOS DE PROTEÇÃO CONTRA: CURTO NAS SAÍDAS, CIRCUITOS ABERTOS, DC, SUPERAQUECIMENTO E RF; - EXTREMAMENTE VERSÁTIL, PODENDO MANUSEAR UMA VASTA GAMA DE IMPEDÂNCIAS; - MODO DE ALIMENTAÇÃO UNIVERSAL AUTO-SELECIONÁVEL; - PROCESSADOR INTERNO COM CROSSOVER, EQ, LIMITER E DELAY; - A SÉRIE UTILIZA ESPAÇO 2U (2 UNIDADES DE RACK) E PESA MENOS DE 8,6KG; - SAÍDAS SPEAKON® E BORNES, ENTRADAS E LOOP-THRUS XLR. CONSERTO / TROCA: CONSERTO GARANTIA: 12 MESES	UNID	1	CROWN XTI 6002	R\$ 9.900,00	R\$ 9.900,00
2.	SIRENE ELETRÔNICA 220V PARA USO ESCOLAR, COM PRESSÃO SONORA DE NO MÍNIMO 100DB, POTENCIA DE 50 WATTS E ALCANÇE DE 250 METROS; NA COR PRETA CONFECCIONADA EM ABS INJETADO RESISTENTE; COM 12 DOZE MESES, NO MÍNIMO, DE GARANTIA CONTRA VÍCIOS OU DEFEITOS DE FABRICAÇÃO.	UNID	1	DNI 3720	R\$ 330,00	R\$ 330,00
VALOR TOTAL DO LOTE 3					R\$ 91.530,00	

MATERIAL PERMANENTE – ELETRODOMÉSTICOS

LOTE 10 – AMPLA CONCORRÊNCIA

A N Vasconcelos Junior – ME

Item	Especificação	Unid.	Quant.	Marca	Valor Unit.	Valor Total
1.	REFRIGERADOR/GELADEIRA 1 PORTA 300 LITROS FROST FREE - 300 LITROS DE CAPACIDADE INTERNA, UMA PORTA, NA COR BRANCA, COM CONTROLE DE TEMPERATURA EXTERNO E DO CONGELADOR, TRAVA NA PORTA DO CONGELADOR, GAVETÃO DE LEGUMES TRANSPARENTE, PÉS NIVELADORES; CLASSIFICAÇÃO DE CONSUMO (SELO PROCEL A), VOLTAGEM 220V. GARANTIA: 12 (DOZE) MESES.	UNID	15	CONSUL CRB 36	R\$ 2.849,00	R\$ 42.735,00
2.	REFRIGERADOR/GELADEIRA 2 PORTAS 440 LITROS FROST	UNID	1	CONSUL	R\$	R\$



	FREE OU SUPERIOR - 440 LITROS DE CAPACIDADE INTERNA, DUAS PORTAS, NA COR BRANCA, COM CONTROLE DE TEMPERATURA EXTERNO ELETRÔNICO, 3 OU MAIS PRATELEIRAS DE VIDRO, GAVETÃO DE LEGUMES TRANSPARENTE, PORTA OVOS, 1 LAMPADA LED PARA ILUMINAÇÃO DO REFRIGERADOR; 2 PUXADORES EMBUTIDOS NA PORTA; PÉS NIVELADORES; CLASSIFICAÇÃO DE CONSUMO (SELO PROCEL A); VOLTAGEM 220V; GARANTIA: 12 (DOZE) MESES.			CRM 54	3.990,00	3.990,00
	FREEZER HORIZONTAL 215 LITROS OU SUPERIOR - FREEZER HORIZONTAL COM 215 LITROS COM 01 TAMPAS DE CHAPA COM ISOLAMENTO EM POLIURETANO RÍGIDO COM DOBRADIÇAS BALANCEADAS. GABINETE EXTERNO PINTADO A PÓ E INTERNO EM AÇO GALVANIZADO (COM PROTEÇÃO CROMATIZADA E CANTOS ARREDONDADOS E GRADE INTERNA; PUXADORES ANATÔMICOS; POSSUIR DRENO FRONTAL COM TAMPAS; GÁS R134A; SISTEMA DE RODÍZIOS SIMPLES ROTATIVOS, DUPLO SISTEMA DE CONDENSADOR; GARANTIA MÍNIMA DE 01 ANO CONTRA CORROSÃO, GARANTIA DE NO MÍNIMO 01 ANO NO SISTEMA DE REFRIGERAÇÃO. THERMOSTATO AJUSTÁVEL DE DUPLA AÇÃO (CONSERVADOR E CONGELADOR) EXPOSTO NO PRÓPRIO FREEZER. TENSÃO 220 VOLTS. GARANTIA: 12 (DOZE) MESES.	UNID	15	ESMALTEC EFH250	R\$ 2.290,00	R\$ 34.350,00
4.	FREEZER HORIZONTAL COM 460 LITROS OU SUPERIOR , COM 02 TAMPAS DE CHAPA COM ISOLAMENTO EM POLIURETANO RÍGIDO COM DOBRADIÇAS BALANCEADAS. GABINETE EXTERNO PINTADO A PÓ E INTERNO EM AÇO GALVANIZADO (COM PROTEÇÃO CROMATIZADA E CANTOS ARREDONDADOS E GRADE INTERNA; PUXADORES ANATÔMICOS; POSSUIR DRENO FRONTAL COM TAMPAS; GÁS R134A; SISTEMA DE RODÍZIOS SIMPLES ROTATIVOS, DUPLO SISTEMA DE CONDENSADOR, ISOLAMENTO DE POLIURETANO COM MÍNIMO 58 MM DE ESPESSURA. GARANTIA MÍNIMA DE 01 ANO CONTRA CORROSÃO, GARANTIA DE NO MÍNIMO 01 ANO NO SISTEMA DE REFRIGERAÇÃO. THERMOSTATO AJUSTÁVEL DE DUPLA AÇÃO (CONSERVADOR E CONGELADOR) EXPOSTO NO PRÓPRIO FREEZER. TENSÃO 220 VOLTS. GARANTIA: 12 (DOZE) MESES.	UNID	1	ESMALTEC EFH500	R\$ 2.890,00	R\$ 2.890,00
5.	MICROONDAS 30 LITROS - DISPLAY DIGITAL, POTÊNCIA DE SAÍDA DE 800W OU SUPERIOR; POSSUIR PUXADOR NA PORTA; RELÓGIO; TRAVA DE SEGURANÇA; TENSÃO: 220V; POSSUIR SELO "A" DE EFICIÊNCIA ENERGÉTICA. GARANTIA: 1 ANO.	UNID	1	LG MS3052R	R\$ 650,00	R\$ 650,00
6.	LIQUIDIFICADOR DOMÉSTICO COM 5 VELOCIDADES - LIQUIDIFICADOR DE USO DOMESTICO - CONFECCIONADO TOTALMENTE EM PLÁSTICO; Nº DE VELOCIDADES: 5 + PULSAR; FUNÇÃO AUTOLIMPEZA; LÂMINAS EM AÇO INOX; GUARDA-FIO COM ENCAIXE PARA PLUGUE; COPO COM CAPACIDADE TOTAL (LITROS): 2,6 OU SUPERIOR; POTÊNCIA (W): 900 OU SUPERIOR; TAMPAS COM COPO DOSADOR; SISTEMA DE ENCAIXE PRÁTICO; POSSUIR FILTRO; FACILMENTE LIMPÁVEL E RESISTENTE, NÃO DEVE	UNID	1	MONDIAL L900	R\$ 120,00	R\$ 120,00




7.	<p>“EMPRESTAR” ODOR, COR OU GOSTO AOS ALIMENTOS E NEM CONTRIBUIR PARA A ADULTERAÇÃO DOS MESMOS, COM ACABAMENTO PERFEITO, ISENTO DE CANTOS VIVOS OU REBARBAS EM SUAS ARESTAS, OU QUAISQUER OUTROS DEFEITOS PREJUDICIAIS À SUA UTILIZAÇÃO. COM DOZE MESES (1 ANO), NO MÍNIMO, DE GARANTIA CONTRA VÍCIOS OU DEFEITOS DE FABRICAÇÃO.</p>					
	<p>BEBEDOURO TIPO GELAGUA DE COLUNA COM 2 TORNEIRAS; REFRIGERAÇÃO POR COMPRESSOR; 7 NÍVEIS DE TEMPERATURA COM TERMOSTATO FRONTO COM CONTROLE GRADUAL DE TEMPERATURA; SISTEMA AUTOMÁTICO DE ABERTURA DO GARRAFÃO O QUE FACILITA A LIMPEZA INTERNA; APARADOR DE ÁGUA REMOVÍVEL; POSSUI RESERVATÓRIO VEDADO E ALÇAS LATERAIS PARA MELHOR LOCOMOÇÃO; BAIXO CONSUMO DE ENERGIA; ECOLOGICAMENTE CORRETO, GÁS NÃO POLUENTE (R134A); ALTO DESEMPENHO: 1,8 LITROS/HORA DE ÁGUA GELADA; POSSUIR SELO DO INMETRO COM CERTIFICADO VÁLIDO ATRAVÉS DA PORTARIA Nº 344 QUE OBRIGA QUE OS EQUIPAMENTOS PARA CONSUMO DE ÁGUA DEVERÃO SER FABRICADOS E IMPORTADOS SOMENTE EM CONFORMIDADE COM OS REQUISITOS ORA APROVADOS E DEVIDAMENTE REGISTRADOS NO INMETRO. POSSUIR GARANTIA MÍNIMA DE UM ANO.</p>	UNID	30	ESMALTEC EGC35B	R\$ 620,00	R\$ 18.600,00
8.	<p>REFRIGERADOR TIPO FRIGOBAR, CAPACIDADE 120 LITROS, COR BRANCA, ALIMENTAÇÃO BIVOLT OU 220 V, GARANTIA MÍNIMA DE UM (01) ANO, CLASSIFICAÇÃO A, EM CONSUMO DE ENERGIA, DIMENSÕES APROXIMADA (LXAXP) 49,50CM X 88,00CM X 54,00CM, COM PORTA-LATAS REVERSÍVEL COM CAPACIDADE MÍNIMAS PARA 10 LATAS, PRATELEIRA PARA GARRAFAS DE ATÉ 2,5 LITROS, CONTROLE DE TEMPERATURA, PÉS NIVELADORES FRONTAIS, COM CERTIFICADO DO INMETRO. GARANTIA DE 01 ANO</p>	UNID	1	CONSUL CRC 12	R\$ 1.370,00	R\$ 1.370,00
9.	<p>PURIFICADOR/BEBEDOURO DE ÁGUA REFRIGERADO, COM CERTIFICAÇÃO DO INMETRO, COMPROBATÓRIOS DE CONFORMIDADE COM A LEGISLAÇÃO VIGENTE. CAPACIDADE: ARMAZENAMENTO DE ÁGUA GELADA: 2,2LITROS. FORNECE ATÉ 3,8 LITROS/HORA DE ÁGUA GELADA ATENDIMENTO: MÍNIMO DE 20 PESSOAS; CARACTERÍSTICAS GERAIS: CONSTITUÍDO DE: SISTEMA DE TRATAMENTO ATRAVÉS DE ELEMENTOS FILTRANTES QUE REMOVEM OSPARTICULADOS DA ÁGUA E O CLORO LIVRE. COMPRESSOR INTERNO COM GÁS REFRIGERANTE CONFORME LEGISLAÇÃO VIGENTE. BOTÕES DE ACIONAMENTO AUTOMÁTICO DO TIPO FLUXO CONTÍNUO, COM REGULAGEM PARA DIFERENTES NÍVEIS DE TEMPERATURA (NATURAL, FRESCA OU GELADA) OU TORNEIRA. BICA TELESCÓPICA OU AJUSTÁVEL PARA RECIPIENTES DE DIVERSOS TAMANHOS; CÂMARA VERTICAL DE FILTRAGEM E PURIFICAÇÃO. BANDEJA DE ÁGUA REMOVÍVEL PAINEL FRONTAL EM PLÁSTICO ABS DE ALTA</p>	UNID	1	ESMALTEC ACQUA 7	R\$ 1.350,00	R\$ 1.350,00




	RESISTÊNCIA COM PROTEÇÃO UV. FILTRO COM 7 ESTÁGIOS DE PURIFICAÇÃO; PRODUTO DE CERTIFICAÇÃO COMPULSÓRIA, O EQUIPAMENTO DEVE POSSUIR SELOS INMETRO, COMPROBATÓRIOS DE CONFORMIDADE COM A LEGISLAÇÃO VIGENTE, INCLUSIVE, COM EFICIÊNCIA BACTERIOLÓGICA "APROVADO". O GÁS A SER UTILIZADO NO PROCESSO DE REFRIGERAÇÃO NÃO PODERÁ SER PREJUDICIAL À CAMADA DE OZÔNIO, CONFORME PROTOCOLO DE MONTREAL DE 1987; DECRETO FEDERAL Nº 99.280 DE 07/06/90, RESOLUÇÃO CONAMA Nº 13 DE 1995, DECRETO ESTADUAL Nº 41.269 DE 10/03/97 E RESOLUÇÃO CONAMA Nº 267 DE 2000. É DESEJAVEL E PREFERENCIAL QUE O GÁS REFRIGERANTE TENHA BAIXO ÍNDICE GWP ("GLOBAL WARMING POTENTIAL" - POTENCIAL DE AQUECIMENTO GLOBAL), CONFORME O PROTOCOLO DE KYOTO DE 1997 E DECRETO FEDERAL Nº 5445 DE 12/05/05, DEVENDO NESTA OPÇÃO UTILIZAR O GÁS REFRIGERANTE "R600A". DIMENSIONAMENTO E ROBUSTEZ DA FIAÇÃO, PLUGUE E CONECTORES ELÉTRICOS COMPATÍVEIS COM A CORRENTE DE OPERAÇÃO, ESTANDO DE ACORDO COM A DETERMINAÇÃO DA PORTARIA INMETRO Nº 185, DE 21 DE JULHO DE 2000, QUE DETERMINA A OBRIGATORIEDADE DE TODOS OS PRODUTOS ELETROELETRÔNICOS SE ADAPTAREM AO NOVO PADRÃO DE PLUGUES E TOMADAS NBR 14136, A PARTIR DE 1º DE JANEIRO DE 2010. GARANTIA DE 01 ANO					
10.	FOGÃO DE PISO 5 BOCAS – INOX; LUZ DE FORNO; DUPLO FORNO CAPACIDADE FORNO (L): 39 POTÊNCIA QUEIMADORES (W): 1800 PRATELEIRAS: 3 ACENDIMENTO: AUTOMÁTICO FUNCIONAMENTO: GÁS, ELÉTRICO ACABAMENTO DA MESA: INOX BOCAS: 5 BOCAS, BOTÃO REMOVÍVEL PÉS TERMOSTATO EFICIÊNCIA: A GARANTIA: 12 MESES	UNID	1	ESMALTEC DIAMANTE 5 Q I	R\$ 719,00	R\$ 719,00
11.	MICROONDAS 45 LITROS INOX - DISPLAY DIGITAL. FUNÇÃO DOURADOR (ACOMPANHA GRADE). PRATO GIRATÓRIO. 5 NÍVEIS DE POTÊNCIA. CORPO INTERNO EM AÇO INOX POLIDO. FUNÇÃO COZIMENTO COMBINADO. FUNÇÃO DESCONGELAMENTO. CORPO EXTERNO AÇO INOX ESCOVADO. FRONTAL ACABAMENTO ALUMÍNIO ESCOVADO. MOLDURA AÇO INOX ESCOVADO. ACOMPANHA GRADE DE VENTILAÇÃO. TENSÃO: 220V POTÊNCIA MICROONDAS: 900W.POTÊNCIA DO DOURADOR: 1200W.VOLUME INTERNO (LITROS): 24 L. GARANTIA: 12 MESES	UNID	1	ELECTROLU X MEX55	R\$ 990,00	R\$ 990,00
VALOR TOTAL DO LOTE 10					R\$ 107.764,00	

LOTE 18 – AMPLA CONCORRÊNCIA
A N Vasconcelos Junior – ME

Item	Especificação	Unid.	Quant.	Marca	Valor Unit.	Valor Total
1.	CADEIRA DIRETOR BASE GIRATÓRIA, COM REGULAGEM DE		1	FRISOKA	R\$	R\$ 650,00

<p>ALTURA, ENCOSTO RECLINÁVEL, COM BRAÇOS REGULÁVEIS EM 3 POSIÇÕES, ESPALDAR MÉDIO, ASSENTO E ENCOSTO COM ESTRUTURA EM MADEIRA COMPENSADA MULTILAMINADA Prensada de 12 mm de espessura; com espuma anatômica de poliuretano flexível injetada com densidade espessura média predominante entre 35 e 50 mm, revestimento do encosto em tecido crepe 100% poliéster sem costuras de cor azul, com saliência para perfeito apoio da região lombar; assento e encosto com bordas frontais e laterais arredondadas; capas de proteção e acabamento do assento e encosto em polipropileno injetado em alta pressão na cor preta, dispensando a utilização de perfis de PVC para acabamento das bordas; dimensões mínimas de encosto (mm): entre 450 e 500 de extensão vertical x entre 430 e 500 de largura, com variação de +/- 5%. ajuste de altura do encosto: em no mínimo 5 pontos, com curso vertical mínimo de ajuste de 70 mm; faixa de inclinação mínima do encosto: 25 graus; dimensões de assento (mm): 460 e 500 de profundidade (de superfície) x 460 e 500 de largura com variação de +/- 5%; profundidade útil entre 380 e 440 mm quando o encosto está mais próximo da vertical; ajuste de altura do assento com curso mínimo vertical de 100 mm, sendo a altura mínima não menor do que 400 mm, mas não maior do que 420 mm e a altura máxima não menor do que 500 mm mas não maior do que 550 mm; revestimento do assento em tecido crepe 100% poliéster sem costuras de cor azul; inclinação do assento fixa ou regulável, possibilitando posicionamento entre -2 e -7 graus em relação à horizontal; assento e encosto interligados através de lamina de aço de no mínimo 80mm de largura revestida com capa de poliuretano injetado na cor preto. possuir mecanismo operacional do tipo contato permanente que possibilite, no mínimo, ajuste de altura do assento, ajuste de altura do encosto e ajuste de inclinação do encosto, de maneira independente entre si. plataforma do assento com, no mínimo, oferta de furação mais espaçada conforme padrão nacional (160 x 200 mm), plataformas com furação universal serão aceitas, porém não serão aceitas plataformas com furação menos espaçadas (apenas 125 x 125 mm). tal plataforma deve ser executada em chapa de aço carbono estampada com espessura mínima de 2,65 mm e fundida aos demais elementos através de solda do tipo mig/mag ou eletrofusão. suporte do encosto do mecanismo articulado com mola de retorno</p>	<p>UNID</p>	<p>R JOB MÉDIA GIRATÓR IA</p>	<p>650,00</p> 
---------------------------------------------------------------------------------------------------------------------------------------------------------------------------------------------------------------------------------------------------------------------------------------------------------------------------------------------------------------------------------------------------------------------------------------------------------------------------------------------------------------------------------------------------------------------------------------------------------------------------------------------------------------------------------------------------------------------------------------------------------------------------------------------------------------------------------------------------------------------------------------------------------------------------------------------------------------------------------------------------------------------------------------------------------------------------------------------------------------------------------------------------------------------------------------------------------------------------------------------------------------------------------------------------------------------------------------------------------------------------------------------------------------------------------------------------------------------------------------------------------------------------------------------------------------------------------------------------------------------------------------------------------------------------------------------------------------------------------------------------------------------------------------------------------------------------------------------------------------------------------------------------------------------------------------------------------------------------------------------------------------------------------------------------------------------------------------------------------------------------------------------------------------------------------------------------------------------------------------------------------------------------------------------------------------------------------------------------------------------------------------------------------------------------------------------------------------------------------------------------	-------------	-----------------------------------------------	-----------------------------------------------------------------------------------------------------

AUTOMÁTICO QUE PROPORCIONE O CONTATO PERMANENTE QUANDO O MESMO ESTIVER DESTRAVADO. O MECANISMO DEVE SER DO TIPO MONOBLOCO, OU SEJA, A PORÇÃO DO ENCOSTO DEVE ESTAR UNIDA PERMANENTEMENTE E NÃO DE MODO A DESACOPLÁ-LA DO ASSENTO. O USUÁRIO DEVE SER CAPAZ DE TRAVAR O ENCOSTO EM QUALQUER POSIÇÃO AO LONGO DO CURSO ANGULAR DE INCLINAÇÃO DE 29 GRAUS (MÍNIMO). EXTENSOR DO ENCOSTO DO MECANISMO EXECUTADO EM CHAPA DE AÇO ESTAMPADA COM ESPESSURA MÍNIMA DE 3 MM. TAL SUPORTE DO ENCOSTO DEVERÁ OBRIGATORIAMENTE SER PROVIDO DE CARENAGEM PLÁSTICA DE PROTEÇÃO E ACABAMENTO INJETADA EM POLIPROPILENO PORÉM NÃO SER CORRUGADA (SANFONADA), PARA PRESERVAR SEGURANÇA DO USUÁRIO CONTRA ELEMENTOS OCOS, CONFORME JÁ ESPECIFICADO SUPRA QUANDO DO DETALHAMENTO DO ENCOSTO E CONTRA ENCOSTO. ELEMENTOS METÁLICOS DO MECANISMO CONSTRUÍDOS EM CHAPA DE AÇO E/OU EXPOSTOS DEVEM APRESENTAR TRATAMENTO DE SUPERFÍCIE POR MEIO DE PINTURA ELETROSTÁTICA À PÓ, COM TRATAMENTO ANTI FERRUGINOSO E POSTERIOR CURA E POLIMERIZAÇÃO EM ESTUFA. BASE GIRATÓRIA CONFECCIONADA EM POLIAMIDA OU RESINA DE ENGENHARIA DE DESEMPENHO SIMILAR OU AINDA EM AÇO CARBONO TUBULAR DE SEÇÃO RETANGULAR OU SEMI OBLONGA, CUJAS DIMENSÕES SÃO DE, NO MÍNIMO, 20 X 35 X 1,35 MM, NESTE CASO, SENDO A BASE METÁLICA, DEVERÁ POSSUIR UMA CAPA ÚNICA INJETADA EM POLIPROPILENO QUE RECOBRE TODOS OS BORDOS LATERAIS E PARTE SUPERIOR DA BASE. INDEPENDENTE DO MATERIAL DE CONSTRUÇÃO, TAL BASE DEVERÁ POSSUIR RAIOS DA PATA MÍNIMO DE 20 MM, COM CINCO PONTOS DE APOIO NO MÍNIMO. CASO SEJA INJETADA EM POLIAMIDA, O CÔNICO CENTRAL PARA ALOJAMENTO DO PISTÃO DEVERÁ POSSUIR REFORÇO METÁLICO INSERTADO NA INJEÇÃO NA MATRIZ OU, SENDO METÁLICA, O CÔNICO CENTRAL DE ALOJAMENTO DO PISTÃO DEVERÁ SER REALIZADO EM DOIS ANÉIS METÁLICOS CUJA PAREDE DEVERÁ SER, DE NO, MÍNIMO 2,25 MM, SENDO UM ANEL INFERIOR E OUTRO POSTERIOR. SENDO METÁLICA, O TRATAMENTO DE SUPERFÍCIE DA BASE DEVERÁ SER EM PINTURA ELETROSTÁTICA À PÓ, DE COR PRETA, PASSANDO PELOS PROCESSOS DE DESENGRAXE, ESTABILIZAÇÃO, TRATAMENTO ANTI FERRUGINOSO E POSTERIOR SECAGEM EM ESTUFA À, NO MÍNIMO, 200 GRAUS CELSIUS., CINCO RODÍZIOS DUPLO GIRO DO TIPO "W" OU "H" E DIMENSIONAIS CONFORME O PRECONIZADO PELOS REQUISITOS APLICÁVEIS DA ABNT NBR 13962/06, COM EIXO VERTICAL DE, NO MÍNIMO, 10 MM, COM ANEL ELÁSTICO METÁLICO PARA FIXAÇÃO DO RODÍZIO À BASE SEM O USO DE BUCHA PLÁSTICA OU SOLDA; BRAÇOS REGULÁVEIS COM



<p>CORPO EXECUTADO EM CHAPA DE AÇO DE ESPESSURA MÍNIMA DE 4,75 MM, VINCO ESTRUTURAL DE REFORÇO MECÂNICO E LARGURA MÍNIMA DE 60 MM, DEVE APRESENTAR TRATAMENTO DE SUPERFÍCIE POR MEIO DE PINTURA ELETROSTÁTICA À PÓ, COM TRATAMENTO ANTI FERRUGINOSO E POSTERIOR CURA E POLIMERIZAÇÃO EM ESTUFA. DOTADO DE CARENAGEM INJETADA EM POLIPROPILENO PARA PROTEÇÃO E ACABAMENTO E BOTÃO LATERAL DE ACIONAMENTO PARA O AJUSTE VERTICAL COM RETORNO AUTOMÁTICO POR MOLA. APOIO SUPERIOR INJETADO EM POLIPROPILENO DE ALTO DESEMPENHO, PROPORCIONANDO ÓTIMO FATOR DE CONFORTO AO USUÁRIO, COM SEUS BORDOS ARREDONDADOS. ASPECTOS DIMENSIONAIS E DE FUNCIONALIDADE DOS APOIA BRAÇOS: LARGURA DO APOIA BRAÇO (MÍNIMA): 80 MM; COMPRIMENTO DO APOIA BRAÇO (MÍNIMO): 250 MM; DISTÂNCIA INTERNA ENTRE OS APOIA BRAÇOS ENTRE 460 E 490 MM; ALTURA DOS APOIA BRAÇOS EM RELAÇÃO AO ASSENTO: ENTRE 180 E 260 MM, SENDO O CURSO MÍNIMO DE AJUSTE VERTICAL DE 60 MM E, NO MÍNIMO, 5 ESTÁGIOS DE PARADA; OBS: TODA ESTRUTURA METÁLICA RECEBE TRATAMENTO DE DESENGRAXE, DECAPAGEM E FOSFATIZAÇÃO ANTIFERRUGEM PINTADA COM TINTA EPÓXI-PÓ NA COR PRETA., COM 12 MESES (1 ANO), NO MÍNIMO, DE GARANTIA CONTRA VÍCIOS OU DEFEITOS DE FABRICAÇÃO. PRODUTO DEVE ATENDER ÀS EXIGÊNCIAS DA NORMA REGULAMENTADORA NR-17.3(MOBILIÁRIO PARA POSTOS DE TRABALHO) DO MINISTÉRIO DO TRABALHO E DO EMPREGO ATRAVÉS DE APRESENTAÇÃO CERTIFICADO DA ABNT OU LAUDO DE CONFORMIDADE JUNTO A PROPOSTA DE PREÇOS ATESTANDO ENSAIOS DE ESTABILIDADE, RESISTÊNCIA E DURABILIDADE EMITIDOS POR ÓRGÃOS, FUNDAÇÕES OU LABORATÓRIOS DE CERTIFICAÇÃO PÚBLICOS OU PRIVADOS, CREDITADOS PELO INMETRO DE ACORDO EXIGÊNCIAS DA NORMA REGULAMENTADORA NR-17.3. SOB PENA DE DESCLASSIFICAÇÃO.</p>					
<p>2. CADEIRA SECRETÁRIA EXECUTIVA BASE GIRATÓRIA, COM REGULAGEM DE ALTURA, ENCOSTO RECLINÁVEL, ASSENTO E ENCOSTO COM ESTRUTURA EM MADEIRA COMPENSADO MULTILAMINADO ANATÔMICO DE ESPESSURA MÍNIMA DE 12 MM; ASSENTO E ENCONSTOS REVESTIDOS EM TECIDO NA COR VERDE, COM SALIÊNCIA PARA PERFEITO APOIO DA REGIÃO LOMBAR; ASSENTO E ENCOSTO COM BORDAS FRONTAIS E LATERAIS ARREDONDADAS; CAPAS DE PROTEÇÃO E ACABAMENTO DO ASSENTO E ENCOSTO EM POLIPROPILENO INJETADO EM ALTA PRESSÃO NA COR PRETA, DISPENSANDO A UTILIZAÇÃO DE PERFIS DE PVC PARA ACABAMENTO DAS BORDAS; ENCOSTO: ESTRUTURADO EM CHASSI DE POLIPROPILENO INJETADO COM ALETAS DE REFORÇOS ESTRUTURAIS, ESTOFAMENTO EM ESPUMA FLEXÍVEL DE POLIURETANO INJETADA</p>	<p>UNID</p>	<p>85</p>	<p>FRISOKA R JOB OPERACI ONAL</p>	<p>R\$ 420,00</p>	<p>R\$ 35.700,00</p>

MOLDADA COM ESPESSURA MÉDIA PREDOMINANTE ENTRE 35 E 50 MM E DOTADO DE CARENAGEM PARA CONTRA CAPA DO ENCOSTO INJETADA EM POLIPROPILENO. DIMENSÕES MÍNIMAS DE ENCOSTO (MM): 400 EXTENSÃO VERTICAL X 450 LARGURA E RAIO DE CURVATURA DO ENCOSTO NA REGIÃO DO APOIO LOMBAR ENTRE 400 E 500 MM COM VARIAÇÃO DE +/- 5%.; AJUSTE DE ALTURA DO ENCOSTO: EM NO MÍNIMO 5 PONTOS, COM CURSO VERTICAL MÍNIMO DE AJUSTE DE 70 MM, FAIXA DE INCLINAÇÃO MÍNIMA DO ENCOSTO: 25 GRAUS; ASSENTO: ESTRUTURADO EM CHASSI DE POLIPROPILENO INJETADO, ESTOFAMENTO EM ESPUMA FLEXÍVEL DE POLIURETANO INJETADA MOLDADA COM MESMAS CARACTERÍSTICAS FÍSICAS E DE DESEMPENHO ESPECIFICADAS PARA O ENCOSTO, DOTADO DE CARENAGEM DE CONTRA CAPA PARA O ASSENTO INJETADA EM POLIPROPILENO QUE PROTEJA TODO O CONTRA ASSENTO E BORDOS. FIXAÇÃO DOS ELEMENTOS AO CHASSI DE ASSENTO ATRAVÉS DE PARAFUSOS E PORCAS GARRAS COM ROSCA MÉTRICA. ASPECTOS DIMENSIONAIS E DE FUNCIONALIDADES DO ASSENTO: LARGURA E PROFUNDIDADE DE SUPERFÍCIE MÍNIMA: 470 MM COM VARIAÇÃO DE +/- 5%.. AJUSTE DE ALTURA DO ASSENTO COM CURSO MÍNIMO VERTICAL DE 100 MM, SENDO A MEDIÇÃO REALIZADA CONFORME PROPOSTO PELA ABNT NBR 13962/06. INCLINAÇÃO DO ASSENTO FIXA OU REGULÁVEL, POSSIBILITANDO POSICIONAMENTO ENTRE -2 E -7 GRAUS EM RELAÇÃO À HORIZONTAL. POSSUIR MECANISMO OPERACIONAL DO TIPO CONTATO PERMANENTE QUE POSSIBILITE, NO MÍNIMO, AJUSTE DE ALTURA DO ASSENTO, AJUSTE DE ALTURA DO ENCOSTO E AJUSTE DE INCLINAÇÃO DO ENCOSTO, DE MANEIRA INDEPENDENTE ENTRE SI. PLATAFORMA DO ASSENTO COM, NO MÍNIMO, OFERTA DE FURAÇÃO MAIS ESPAÇADA CONFORME PADRÃO NACIONAL (160 X 200 MM), PLATAFORMAS COM FURAÇÃO UNIVERSAL SERÃO ACEITAS, PORÉM NÃO SERÃO ACEITAS PLATAFORMAS COM FURAÇÃO MENOS ESPAÇADAS (APENAS 125 X 125 M). TAL PLATAFORMA DEVE SER EXECUTADA EM CHAPA DE AÇO CARBONO ESTAMPADA COM ESPESSURA MÍNIMA DE 2,65 MM E FUNDIDA AOS DEMAIS ELEMENTOS ATRAVÉS DE SOLDA DO TIPO MIG/MAG OU ELETROFUSÃO. SUPORTE DO ENCOSTO DO MECANISMO ARTICULADO COM MOLA DE RETORNO AUTOMÁTICO. . O MECANISMO DEVE SER DO TIPO MONOBLOCO, OU SEJA, A PORÇÃO DO ENCOSTO DEVE ESTAR UNIDA PERMANENTEMENTE E NÃO DE MODO A DESACOPLÁ-LA DO ASSENTO. SUPORTE DO ENCOSTO DEVERÁ OBRIGATORIAMENTE SER PROVIDO DE CARENAGEM PLÁSTICA DE PROTEÇÃO E ACABAMENTO INJETADA EM POLIPROPILENO PORÉM NÃO SER CORRUGADA (SANFONADA), ELEMENTOS METÁLICOS DO MECANISMO CONSTRUÍDOS EM CHAPA DE AÇO E/OU



<p>EXPOSTOS DEVEM APRESENTAR TRATAMENTO DE SUPERFÍCIE POR MEIO DE PINTURA ELETROSTÁTICA À PÓ, COM TRATAMENTO ANTI FERRUGINOSO E POSTERIOR CURA E POLIMERIZAÇÃO EM ESTUFA. BASE COM PATAS CONFECCIONADA EM AÇO TUBULAR DE SEÇÃO RETANGULAR OU SEMI OBLONGA CUJAS DIMENSÕES DO PERFIL TUBULAR SEJAM, NO MÍNIMO, DE 20 X 35 X 1,50 MM, SOLDADAS POR ELETROFUSÃO E COM REFORÇO EM METAL INERT GAS EM DOIS ANÉIS CENTRAIS ESTAMPADOS QUE FORMAM O CÔNICO DE ALOJAMENTO DO PISTÃO. NÃO SERÁ ADMITIDO O USO DE BUCHA PLÁSTICA OU SOLDA PARA FIXAÇÃO DO PINO DO RODÍZIO, PARA FACILITAR EVENTUAIS MANUTENÇÕES, O MESMO DEVERÁ SER FIXO ATRAVÉS DE ANEL METÁLICO. TAL BASE DEVERÁ POSSUIR RAIOS DA PATA MÍNIMO DE 280 MM E PROJEÇÃO DA PATA MÁXIMA DE 350 MM, COM CINCO PONTOS DE APOIO NO MÍNIMO. RODÍZIOS: DE DUPLO GIRO DO TIPO "W" OU "H" E DIMENSIONAIS CONFORME O PRECONIZADO PELOS REQUISITOS APLICÁVEIS DA ABNT NBR 13962/06, COM EIXO VERTICAL DE, NO MÍNIMO, 10 MM, COM ANEL ELÁSTICO METÁLICO PARA FIXAÇÃO DO RODÍZIO À BASE SEM O USO DE BUCHA PLÁSTICA OU SOLDA; OBS: TODA ESTRUTURA METÁLICA RECEBE TRATAMENTO DE DESENGRAXE, DECAPAGEM E FOSFATIZAÇÃO ANTIFERRUGEM PINTADA COM TINTA EPÓXI-PÓ NA COR PRETA., COM 12 MESES (1 ANO), NO MÍNIMO, DE GARANTIA CONTRA VÍCIOS OU DEFEITOS DE FABRICAÇÃO. PRODUTO DEVE ATENDER ÀS EXIGÊNCIAS DA NORMA REGULAMENTADORA NR-17.3(MOBILIÁRIO PARA POSTOS DE TRABALHO) DO MINISTÉRIO DO TRABALHO E DO EMPREGO ATRAVÉS DE APRESENTAÇÃO CERTIFICADO DA ABNT OU LAUDO ERGONÔMICO EM CONFORMIDADE COM REQUISITOS APLICÁVEIS DO SUBITEM 17.3.3 DA NR-17, PORTARIA MTPS 3.751 DE 1990 DO MINISTÉRIO DO TRABALHO E EMPREGO, EMITIDO POR ENGENHEIRO DE SEGURANÇA DO TRABALHO CONFORME RESOLUÇÃO CONFEA 437 DE 1999 COM RESPECTIVA ART. EM QUAISQUER SITUAÇÕES COMPROBATÓRIAS DE CONFORMIDADE COM NR-17 SUPRACITADAS, O DOCUMENTO DEVERÁ MOSTRAR IMAGENS QUE CORRELACIONEM O PRODUTO OU AO MENOS A LINHA OU FAMÍLIA DO PRODUTO COM O OBJETO OFERTADO PARA ESTE REFERIDO ITEM DE ACORDO EXIGÊNCIAS DA NORMA REGULAMENTADORA NR-17.3. SOB PENA DE DESCLASSIFICAÇÃO.</p>	UNID	45	FRISOKA R LONGARI NA ISO 3 LUGARES	R\$ 480,00	R\$ 21.600,00



PAR DE REBAIXOS, ASSENTO DEVERÁ TER AS BORDAS FRONTAIS (ANTERIORES) CURVADAS PARA BAIXO. COM DIMENSÕES MÍNIMAS DE 470MM DE LARGURA, 420MM DE PROFUNDIDADE COM VARIAÇÃO DE +/- 5%, ALTURA DO ASSENTO ENTRE 420 A 450 MM; POSSUIR ENCOSTO MANUFATURADO EM TERMOPLÁSTICO POLIPROPILENO INJETADO EM ALTA PRESSÃO, DE FORMATO ANATÔMICO COM APOIO LOMBAR, COM ORIFÍCIOS OBLONGOS DE MEDIDA APROXIMADAS DE 5 X 22 M, NA COR VERDE, NO ESPAÇAMENTO LONGITUDINAL ENTRE ESSES ORIFÍCIOS DEVERÁ EXISTIR UM PAR DE REBAIXOS, COM DIMENSÕES MÍNIMAS DO ENCOSTO 470 MM LARGURA X 310 MM EXTENSÃO VERTICAL TOTAL COM VARIAÇÃO DE +/- 5%, EXTENSÃO VERTICAL MÍNIMA NA REGIÃO DO CENTRAL DE 250 MM; A ESTRUTURA DE SUSTENTAÇÃO DO ASSENTO E ENCOSTO É ATRAVÉS DE CONJUNTO METÁLICO DE LONGARINA FORMADO POR DISPOSITIVOS EM "L" TIPO HASTE TUBULAR PARA JUNÇÃO DE ASSENTO E ENCOSTO MANUFATURADOS EM AÇO CARBONO TUBULAR DE SEÇÃO OBLONGA COM MEDIDA MÍNIMA DE 16 X 30 X 1,20. ASSENTOS E ENCOSTOS DISPOSTOS SOBRE TUBO LONGITUDINAL DE SUSTENTAÇÃO. CONFECCIONADO EM AÇO CARBONO TUBULAR DE MEDIDAS MÍNIMAS DE 30 X 50 X 1,5 MM. BASES EM FORMATO "T" INVERTIDO, SENDO NO MÍNIMO TRÊS, SÃO ACOPLADAS AOS TUBOS LONGITUDINAIS POR MEIO DE CONE MORSE. TAIS BASES SÃO CONFECCIONADOS POR DISPOSITIVOS DE AÇO CARBONO TUBULAR (DE SEÇÃO CILÍNDRICA PARA A HASTE VERTICAL, COM DIÂMETRO DE 51 MM E PAREDE DE 1,50 MM) E BASE EM AÇO CARBONO TUBULAR DE SEÇÃO QUADRADA, COM MEDIDA DE 25 X 25 X 1,50 MM, COM CAPA INJETADA EM POLIPROPILENO PARA ACABAMENTO E PROTEÇÃO, PROVIDA DE SAPATAS MANUFATURADAS EM TERMOPLÁSTICO COPOLÍMERO INJETADO EM ALTA PRESSÃO. TODOS OS COMPONENTES METÁLICOS RECEBEM BANHO DESENGRAXASTE, ESTABILIZAÇÃO, FOSFATIZAÇÃO, PINTURA A PÓ, PELO PROCESSO DE DEPOSIÇÃO ELETROSTÁTICA E POSTERIOR SECAGEM EM ESTUFA À 250 °C. PRODUTO DEVE ATENDER ÀS EXIGÊNCIAS DA NORMA REGULAMENTADORA NR-17.3(MOBILIÁRIO PARA POSTOS DE TRABALHO) DO MINISTÉRIO DO TRABALHO E DO EMPREGO ATRAVÉS DE APRESENTAÇÃO CERTIFICADO DA ABNT OU LAUDO DE CONFORMIDADE JUNTO A PROPOSTA DE PREÇOS EM CONFORMIDADE COM REQUISITOS APLICÁVEIS DO SUBITEM 17.3.3 DA NR-17, PORTARIA MTPS 3.751 DE 1990 DO MINISTÉRIO DO TRABALHO E EMPREGO, EMITIDO POR PROFISSIONAL ARROLADO EM CONSELHO DE CLASSE, DEVIDAMENTE HABILITADO, CONFORME RESOLUÇÃO CONFEA 437 DE 1999, DE ACORDO EXIGÊNCIAS DA NORMA REGULAMENTADORA NR-17.3. SOB PENA DE DESCLASSIFICAÇÃO.

4.	CADEIRA SECRETÁRIA FIXA, ENCOSTO COM ESTRUTURA DO	UNID	1	FRISOKA	R\$	R\$ 260,00
----	---------------------------------------------------	------	---	---------	-----	------------



R
JOB
FIXA

CHASSI DE POLIPROPILENO INJETADO COM ALETAS DE REFORÇOS ESTRUTURAIS, ESTOFAMENTO EM ESPUMA FLEXÍVEL DE POLIURETANO INJETADA MOLDADA COM ESPESSURA MÉDIA PREDOMINANTE ENTRE 35 E 50 MM, PROVIDO DE CARENAGEM PARA CONTRA CAPA DO ENCOSTO INJETADA EM POLIPROPILENO, A JUNÇÃO DAS CARENAGENS DO ENCOSTO COM A DO SUPORTE DE JUNÇÃO DO ENCOSTO NÃO DEVE DEIXAR TAL SUPORTE APARENTE E/OU ACESSÍVEL AO USUÁRIO NA PORÇÃO POSTERIOR DO CONTRA ENCOSTO. DISPENSANDO O USO DE PERFIL DE BORDOS DE PVC E PARAFUSOS PARA ACABAMENTO E OU FIXAÇÃO DA CONTRA CAPA DE ENCOSTO. FIXAÇÃO DOS ELEMENTOS AO CHASSI DE ENCOSTO ATRAVÉS DE PARAFUSOS E PORCAS GARRAS COM ROSCA MÉTRICA. REVESTIMENTO DO ENCOSTO EM TECIDO TIPO CREPE NA COR VERDE, EM POLIÉSTER. DIMENSÕES MÍNIMAS DE ENCOSTO (MM): 400 EXTENSÃO VERTICAL X 450 LARGURA COM VARIAÇÃO DE +/- 5% X 35 ESPESSURA MÍNIMA DA ESPUMA NA SALIÊNCIA PARA APOIO DA REGIÃO LOMBAR; DIMENSÕES DE ASSENTO (MM): 420 PROFUNDIDADE (DE SUPERFÍCIE) X 460 LARGURA E RAIOS DE CURVATURA DO ENCOSTO NA REGIÃO DO APOIO LOMBAR ENTRE 400 E 500 MM COM VARIAÇÃO DE +/- 5%, ÂNGULO DE ABERTURA ENTRE O ASSENTO E O ENCOSTO: ENTRE 90 E 110 GRAUS; ASSENTO COM ESTRUTURA EM CHASSI DE POLIPROPILENO INJETADO COM ALETAS DE REFORÇOS ESTRUTURAIS OU EM COMPENSADO MULTILAMINADO ANATÔMICO DE ESPESSURA MÍNIMA DE 12 MM, ESTOFAMENTO EM ESPUMA FLEXÍVEL DE POLIURETANO INJETADA MOLDADA COM MESMAS CARACTERÍSTICAS FÍSICAS E DE DESEMPENHO ESPECIFICADAS PARA O ENCOSTO, DOTADO DE CARENAGEM DE CONTRA CAPA PARA O ASSENTO INJETADA EM POLIPROPILENO QUE PROTEJA TODO O CONTRA ASSENTO E BORDOS. DISPENSANDO O USO DE PERFIL DE BORDOS DE PVC E PARAFUSOS PARA ACABAMENTO E OU FIXAÇÃO DA CONTRA CAPA DE ENCOSTO. FIXAÇÃO DOS ELEMENTOS AO CHASSI DE ENCOSTO ATRAVÉS DE PARAFUSOS E PORCAS GARRAS COM ROSCA MÉTRICA. REVESTIMENTO DO ENCOSTO EM TECIDO TIPO CREPE NA COR VERDE, EM POLIÉSTER. DIMENSÕES E DO ASSENTO DE LARGURA (MÍNIMA) E PROFUNDIDADE DE SUPERFÍCIE (MÍNIMA) DE 460 MM, PROFUNDIDADE ÚTIL ENTRE 420 E 470 MM E INCLINAÇÃO DO ASSENTO FIXA ENTRE -3 E -7 GRAUS. BASE FIXA COM CONTÍNUA EM FORMATO DE "C" OU EM "S", ONDE O ASSENTO FIXA EM SUSPENSÃO E PROPORCIONA BALANÇO. FABRICADA EM TUBO DE AÇO CARBONO DE SEÇÃO CIRCULAR COM DIÂMETRO DE, NO MÍNIMO, 25,40 MM E ESPESSURA DE PAREDE DE, NO MÍNIMO, 2,25 MM. PLATAFORMA DE FIXAÇÃO DO ASSENTO FUNDIDA AOS TUBOS DA ESTRUTURA ATRAVÉS DO PROCESSO MIG/MAG EXECUTADA EM CHAPA DE AÇO ESTAMPADA COM



ESPESSURA MÍNIMA DE 2,25 MM COM OFERTA DE FURAÇÃO, NO MÍNIMO, MAIS ESPAÇADA CONFORME PADRÃO NACIONAL (160 X 200 MM). PARA ATRITO COM A SUPERFÍCIE DO PISO, A ESTRUTURA DEVERÁ SER PROVIDA DE, NO MÍNIMO, 04 SAPATAS INJETADAS EM MATERIAL TERMOPLÁSTICO (POLIPROPILENO OU SIMILAR). OS ELEMENTOS METÁLICOS DA ESTRUTURA DEVEM APRESENTAR TRATAMENTO DE SUPERFÍCIE POR MEIO DE PINTURA ELETROSTÁTICA À PÓ, COM TRATAMENTO ANTI FERRUGINOSO E POSTERIOR CURA E POLIMERIZAÇÃO EM ESTUFA; SUPORTE DE JUNÇÃO DO ENCOSTO: EM AÇO FIXADO POR, NO MÍNIMO, DOIS PONTOS DIRETAMENTE NA ESTRUTURA METÁLICA E NÃO NO CHASSI DE ASSENTO, DE MODO A ELEVAR A SUA DURABILIDADE. SUPORTE DO ENCOSTO DURÁVEL DE MANEIRA TAL QUE PROPORCIONE À CADEIRA PERFORMANCE CONFORME PRECONIZADO PELOS ENSAIOS MECÂNICOS APLICÁVEIS DA ABNT NBR 13962/06 PARA CADEIRA DE DIÁLOGO. FIXAÇÃO AO CHASSI ESTRUTURAL DE ENCOSTO POR, NO MÍNIMO, DOIS PONTOS E ATRAVÉS DE PARAFUSOS E ROSCAS MÉTRICAS COM TRAVA QUÍMICA. OS ELEMENTOS METÁLICOS DO SUPORTE DE JUNÇÃO DO ENCOSTO DEVEM APRESENTAR TRATAMENTO DE SUPERFÍCIE POR MEIO DE PINTURA ELETROSTÁTICA À PÓ, COM TRATAMENTO ANTI FERRUGINOSO E POSTERIOR CURA E POLIMERIZAÇÃO EM ESTUFA; BRAÇOS FIXOS POLIGONAIS FECHADOS, VAZADOS, FIXOS POR NO MÍNIMO 03 PARAFUSOS EM CADA BRAÇO, ESTRUTURADO EM ALMA DE AÇO E RECOBERTO POR INTEIRO, INCLUSIVE NA CHAPA DE TRANSIÇÃO E FIXAÇÃO AO ASSENTO, COM POLIURETANO INTEGRAL SKIN DE COR PRETA COM TEXTURA. PRODUTO DEVE ATENDER ÀS EXIGÊNCIAS DA NORMA REGULAMENTADORA NR-17.3(MOBILIÁRIO PARA POSTOS DE TRABALHO) DO MINISTÉRIO DO TRABALHO E DO EMPREGO ATRAVÉS DE APRESENTAÇÃO CERTIFICADO DA ABNT OU LAUDO ERGONÔMICO EM CONFORMIDADE COM REQUISITOS APLICÁVEIS DO SUBITEM 17.3.3 DA NR-17, PORTARIA MTPS 3.751 DE 1990 DO MINISTÉRIO DO TRABALHO E EMPREGO, EMITIDO POR ENGENHEIRO DE SEGURANÇA DO TRABALHO CONFORME RESOLUÇÃO CONFEA 437 DE 1999 COM RESPECTIVA ART. EM QUAISQUER SITUAÇÕES COMPROBATÓRIAS DE CONFORMIDADE COM NR-17 SUPRACITADAS, O DOCUMENTO DEVERÁ MOSTRAR IMAGENS QUE CORRELACIONEM O PRODUTO OU AO MENOS A LINHA OU FAMÍLIA DO PRODUTO COM O OBJETO OFERTADO PARA ESTE REFERIDO ITEM DE ACORDO EXIGÊNCIAS DA NORMA REGULAMENTADORA NR-17.3. SOB PENA DE DESCLASSIFICAÇÃO

5.	CADEIRA FIXA, EMPILHÁVEL, SEM BRAÇOS - COM ASSENTO COMPOSTA POR ASSENTO MANUFATURADO EM TERMOPLÁSTICO POLIPROPILENO COPOLÍMERO INJETADO EM ALTA PRESSÃO NA COR VERDE, DE FORMATO	UNID	100	FRISOKA R ISO FIXA	R\$ 140,00	R\$ 14.000,00
----	-----------------------------------------------------------------------------------------------------------------------------------------------------------------------------------------	------	-----	-----------------------------	---------------	------------------

ANATÔMICO, COM ORIFÍCIOS OBLONGOS DE MEDIDAS APROXIMADAS DE 6 X 20 MM, NO ESPAÇAMENTO LONGITUDINAL ENTRE ESSES ORIFÍCIOS DEVERÁ EXISTIR UM PAR DE REBAIXOS, O REFERIDO ASSENTO DEVERÁ TER AS BORDAS FRONTAIS (ANTERIORES) CURVADAS PARA BAIXO. DIMENSÃO MÍNIMA DE 470 MM LARGURA DA SUPERFÍCIE X 420 MM PROFUNDIDADE DA SUPERFÍCIE COM VARIAÇÃO DE +/- 5%. ALTURA DO ASSENTO ENTRE 420 A 450 MM. ENCOSTO MANUFATURADO EM TERMOPLÁSTICO POLIPROPILENO INJETADO EM ALTA PRESSÃO NA COR VERDE, DE FORMATO ANATÔMICO COM APOIO LOMBAR, COM ORIFÍCIOS OBLONGOS DE MEDIDA APROXIMADAS DE 5 X 22 MM, NO ESPAÇAMENTO LONGITUDINAL ENTRE ESSES ORIFÍCIOS DEVERÁ EXISTIR UM PAR DE REBAIXOS, O REFERIDO ASSENTO DEVERÁ TER AS BORDAS FRONTAIS (ANTERIORES) CURVADAS PARA BAIXO. DIMENSIONAL MÍNIMO DO ENCOSTO 470 MM LARGURA X 310 MM EXTENSÃO VERTICAL TOTAL COM VARIAÇÃO DE +/- 5%., EXTENSÃO VERTICAL MÍNIMA NA REGIÃO DO CENTRAL DE 250 MM. O ASSENTO É FIXO À ESTRUTURA METÁLICA SOB PRESSÃO E ANCORADO COM PARAFUSOS; ESTRUTURA FIXA TIPO 04 PÉS MANUFATURADA EM AÇO CARBONO TUBULAR DE SEÇÃO OBLONGA COM MEDIDAS MÍNIMAS DE 16 X 30 X 1,2 MM, COM TRAVESSAS SOB O ASSENTO EM TUBOS DE SEÇÃO CILÍNDRICA COM MEDIDAS DE 19,00 X 1,2 MM OU 22,23 X 1,2 MM. TODAS AS TERMINAÇÕES DE TUBO DEVERÃO SER PROTEGIDAS POR PONTEIRAS INJETADAS EM TERMOPLÁSTICO PRETO COM ACOPLAGEM TIPO EXTERNA. SUPORTE DE ENCOSTO CONFECCIONADO EM DUAS HASTES TUBULARES COM MEDIDA MÍNIMA DE 16 X 30 X 1,2 MM CADA HASTE. TODOS OS COMPONENTES METÁLICOS DEVERÃO SER DESENGRAXADOS, ESTABILIZADOS, FOSFATIZADOS E RECEBER TRATAMENTO DE SUPERFÍCIE POR PINTURA A PÓ, PELO PROCESSO DE DEPOSIÇÃO ELETROSTÁTICA E POSTERIOR SECAGEM E POLIMERIZAÇÃO EM ESTUFA A 250 °C. PRODUTO DEVE ATENDER ÀS EXIGÊNCIAS DA NORMA REGULAMENTADORA NR-17.3(MOBILIÁRIO PARA POSTOS DE TRABALHO) DO MINISTÉRIO DO TRABALHO E DO EMPREGO ATRAVÉS DE APRESENTAÇÃO CERTIFICADO DA ABNT OU LAUDO DE CONFORMIDADE JUNTO A PROPOSTA DE PREÇOS EM CONFORMIDADE COM REQUISITOS APLICÁVEIS DO SUBITEM 17.3.3 DA NR-17, PORTARIA MTPS 3.751 DE 1990 DO MINISTÉRIO DO TRABALHO E EMPREGO, EMITIDO POR PROFISSIONAL ARROLADO EM CONSELHO DE CLASSE, DEVIDAMENTE HABILITADO, CONFORME RESOLUÇÃO CONFEA 437 DE 1999, DE ACORDO EXIGÊNCIAS DA NORMA REGULAMENTADORA NR-17.3. SOB PENA DE DESCLASSIFICAÇÃO.

6.	POLTRONA PROPRIA PARA AUDITÓRIO COM PRANCHETA ESCOMATEAVEL E ASSENTO AUTO REBATÍVEIS ACIONADO POR MECANISMO DE EIXOS DE REBATIMENTO DO ASSENTO	UNID	1	FRISOKA R AUDITÓR	R\$ 1.100,00	R\$ 1.100,00
----	-------------------------------------------------------------------------------------------------------------------------------------------------------	------	---	-------------------------	-----------------	-----------------



IO
PLUS

E ENCOSTO (SINCRONIZADO) QUE DEVEM ESTAR EMBUTIDOS NO INTERIOR DAS BLINDAGENS DE ASSENTO E ENCOSTO, COMPOSTO POR ENGRENAGENS E MOLA DE TRAÇÃO. (NÃO SERÁ ACEITO SISTEMA DE REBATIMENTO POR MEIO DE ESTRUTURAS E TIRANTES METÁLICOS QUE FIQUEM EXPOSTOS ENTRE O ASSENTO E O ENCOSTO DURANTE O USO, POSSIBILITANDO ASSIM EFEITO DE APRISIONAMENTO DE MÃOS, DEDOS OU CABELOS DO USUÁRIO.) ASSENTO E ENCOSTO ESTRUTURADO EM MADEIRA COMPENSADA MULTILAMINADA DE FORMATO ANATÔMICO, COM ESPESSURA MÍNIMA DE 14 MM E SUPORTES DE FIXAÇÃO AO MECANISMO, COMPOSTO POR COMPONENTES METÁLICOS, UNIDOS PELO SISTEMA DE SOLDA MIG. POSSUIR ACABAMENTO EM BLINDAGEM TERMOPLÁSTICA DE POLIPROPILENO COPOLÍMERO INJETADO EM ALTA PRESSÃO TEXTURIZADO, QUE PERFAZ O ACABAMENTO E PROTEÇÃO INCLUSIVE DAS BORDAS, ALÉM DE CONTRA ENCOSTO E CONTRA ASSENTO. NO CASO DO CONTRA ENCOSTO, OBSERVANDO A POLTRONA NA PORÇÃO TRASEIRA DO ENCOSTO, NÃO HÁ SUBDIVISÃO DA CONTRA CAPA PLÁSTICA E SUPORTE DO ENCOSTO, ESTETICAMENTE, O OBSERVADOR SÓ PERCEBE UMA CONTRA CAPA INJETADA EM POLIPROPILENO QUE PERFAZ TODO O CONTRA ENCOSTO, EM PEÇA ÚNICA. NÃO É ADMITIDO O USO DE PERFIL DE BORDO EXTRUDADO EM PVC OU OUTRO MATERIAL EXTERNO À BLINDAGEM PARA FIXAÇÃO DAS CAPAS, BEM COMO PARAFUSOS. POSSUIR ESPUMAS FLEXÍVEIS DE POLIURETANO INJETADAS (MOLDADAS) PARA ASSENTO E ENCOSTO COM ESPESSURA MÉDIA DE, NO MÍNIMO, 40 MM. POSSUI CONFORMAÇÕES TRANSVERSAIS E LONGITUDINAIS NO ENCOSTO PARA APOIO DA REGIÃO LOMBAR DO USUÁRIO, BEM COMO CARACTERÍSTICA DE POUCA OU NENHUMA CONFORMAÇÃO NA BASE DO ASSENTO PARA GARANTIR ALTERNÂNCIA POSTURAL, ALÉM DE BORDA FRONTAL ARREDONDADA PARA NÃO PREJUDICAR A CIRCULAÇÃO SANGUÍNEA DOS MEMBROS INFERIORES DO USUÁRIO, BEM COMO ENCOSTO PROVIDO DE CONFORMAÇÃO ANATÔMICA PARA APOIO DA REGIÃO LOMBAR DO USUÁRIO (EM CONSONÂNCIA COM DISPOSTO NO ITEM 17.3.3, ALÍNEAS B), C), E D) DA NORMA REGULAMENTADORA Nº 17 DO MINISTÉRIO DO TRABALHO E EMPREGO, REGULAMENTADA PELA PORTARIA Nº 3.751, DE 1990). DEVE ACOMPANHAR BRAÇO INTEGRADO À ESTRUTURA METÁLICA LATERAL POR MEIO DE PARAFUSOS, SENDO TAL APOIO INJETADO EM POLIURETANO DO TIPO INTEGRAL, COM ALMA DE AÇO, DOTADO DE MECANISMO DE ESCAMOTEAMENTO DO APOIO DE BRAÇO, NO SENTIDO TRANSVERSAL, PARA ACOMODAR O CONJUNTO DE PRANCHETA DENTRO DA LATERAL. POSSUIR PRANCHETA ESCAMOTEAVEL INJETADO EM ALUMÍNIO COM ACABAMENTO EM PINTURA ELETROSTÁTICA À PÓ NA COR



	<p>PRETA; DEVERA POSSUIR ESTRUTURA COMPOSTO POR DOIS TUBOS DE AÇO CARBONO, DE SEÇÃO ELÍPTICA, MEDINDO, NO MÍNIMO, 20 X 45 X 1,90 MM, EM AÇO ABNT 1008/1020, DISPOSTOS EM ÂNGULO, NO SENTIDO VERTICAL E APOIADOS EM CHAPA DE AÇO DE ESPESSURA MÍNIMA DE 3,00 MM, COM FURAÇÃO NA BASE HORIZONTAL EM 2 PONTOS PARA FIXAÇÃO AO PISO. POSSUI AINDA DIVERSOS COMPONENTES METÁLICOS TAIS COMO EIXOS, BARRAS CHATAS E CHAPAS COMERCIAIS, DE DIVERSAS BITOLAS, PARA FIXAÇÃO DO CONJUNTO DE MECANISMOS, BEM COMO PARA FIXAÇÃO DOS APOIA BRAÇOS E PARA EXECUTAR A INTERLIGAÇÃO LONGITUDINAL ENTRE OS TUBOS ELÍPTICOS. TODOS OS COMPONENTES FUNDIDOS POR MEIO DO PROCESSO METAL INERT GÁS, LIVRE DE RESPINGOS OU DEFEITOS DE SOLDA. TAIS COMPONENTES SÃO TRATADOS COM BANHO DESENGRAXANTE, DECAPAGEM E ACABAMENTO COM PINTURA DO TIPO EPÓXI-PÓ. FECHAMENTO DAS ESTRUTURAS METÁLICAS CENTRAIS E LATERAIS POR MEIO DE PAINÉIS INJETADOS EM POLIPROPILENO COPOLÍMERO, MATERIAL 100% RECICLÁVEL, SENDO QUE, O FECHAMENTO DAS EXTREMIDADES SE DÁ POR MEIO DE PAINEL QUE SEGUE DE BAIXO DO APOIO DE BRAÇO ATÉ A ESTRUTURA PRÓXIMA DO PISO, COM 620 MM DE ALTURA POR 260 MM DE LARGURA, NO MÍNIMO, AO PASSO QUE OS PAINÉIS DE FECHAMENTO DAS CENTRAIS PERFAZEM O FECHAMENTO DE BAIXO DO APOIA BRAÇO ATÉ O MECANISMO DE REBATIMENTO DE ASSENTO E ENCOSTO, FICANDO ABERTA A PARTE INFERIOR DAS ESTRUTURAS CENTRAIS, PARA MELHOR VENTILAÇÃO INTRA FILEIRAS; O ASSENTO DEVERÁ POSSUIR LARGURA E PROFUNDIDADE DE 500 MM E O ENCOSTO COM EXTENSÃO VERTICAL DE 750 MM E LARGURA NA REGIÃO DO APOIO LOMBAR DE 500 MM; DEVERÁ TER ALTURA DA BORDA SUPERIOR DO ENCOSTO EM RELAÇÃO À SUPERFÍCIE DO PISO DE 950 MM; MEDIDAS DEVERÃO ATENDER TOLERÂNCIA DE 5%; ESSA POLTRONA DEVERÁ POSSUIR CERTIFICADO DE CONFORMIDADE DE PRODUTO EMITIDO POR OCP ACREDITADO PELO INMETRO EVIDENCIANDO A CONFORMIDADE DO MÓVEL COM TODOS OS REQUISITOS APLICÁVEIS DA ABNT NBR 15878/11 ACOMPANHADO DO RESPECTIVO RELATÓRIO DE ENSAIO EMITIDO POR LABORATÓRIO ACREDITADO PELO INMETRO QUE DEU ORIGEM AO PROCESSO DE CERTIFICAÇÃO, O MESMO DEVE ACOMPANHAR PROPOSTA DE PREÇO ELETRÔNICA.</p>				
7.	<p>SOFÁ DE 3 LUGARES PARA RECEPÇÃO, NA COR AZUL, ESTRUTURA EM MADEIRA BRANCA, ESPUMA EM POLIURETANO, ASSENTO COM ESPUMA D 26, ENCOSTO COM ESPUMA D 13 E BRAÇOS COM ESPUMA D 20, PÉS EM ALUMÍNIO CROMADO, DIMENSÕES: DIMENSÕES: 03 LUGARES C 1,92 X L 82 X A 90 CM,</p>	UNID	1	<p>VECTOR MONO 3 LUGARES</p>	<p>R\$ 1.500,00</p>
8.	<p>POLTRONA PRESIDENTE GIRATÓRIA ALTA COM BRAÇO</p>	UNID	1	FRISOKA	<p>R\$ 990,00</p>

<p>REGULÁVEL NA COR PRETO; POSSUIR ASSENTO E ENCOSTO COM ESTRUTURA DE MADEIRA MULTILAMINADA MOLDADA ANATOMICAMENTE, COM APOIO LOMBAR A QUENTE COM ESPESSURA MÍNIMA DE 12MM DE ESPESSURA E ESPUMA INJETADA DE 50MM DE DENSIDADE REVESTIDO COM TECIDO CREPE 100% POLIESTER; POSSUIR CONCHA COM AÇO MOLA DE 100MM DE LARGURA E ESPESSURA DE 2MM UNINDO ASSENTO E ENCOSTO; POSSUIR CAPA PROTETORA DO ESTOFADO INJETADA EM POLIPROPILENO NA PARTE SUPERIOR E NA PARTE INFERIOR; POSSUIR MECANISMOS NO ASSENTO COM AJUSTE PNEUMÁTICO DE ALTURA E INCLINAÇÃO; POSSUIR MECANISMO DE AJUSTE DE INCLINAÇÃO E ALTURA DO ENCOSTO ATRAVÉS DE CURSO VERTICAL DE NO MÍNIMO 70MM; POSSUIR BASE GIRATÓRIA COM MECANISMO RELAX E TRAVA, REGULAGEM DE ALTURA E EIXO EXCÊNTRICO; ESTRUTURA COM BASE DO TIPO ARANHA EM AÇO ATRAVÉS DE CINCO HASTES CURVAS O QUE DÁ MAIOR BELEZA A BASE; POSSUIR MECANISMO QUE PERMITE A REGULAGEM DE ALTURA E RECLINAÇÃO DO ASSENTO ESTAMPADO EM CHAPA DE AÇO SAE 1009/1010; POSSUIR CINCO ROLDANAS DUPLA EM NYLON INSTALADAS ATRAVÉS DE ENCAIXE DE BUCHAS NOS RODÍZIOS CONFECCIONADO EM AÇO E ACABAMENTO NA UNIÃO DAS PATAS Á LUVA CONFECCIONADA EM POLIPROPILENO; LARGURA DO ASSENTO E ENCOSTO DEVE SER NO MÍNIMO 480MM E PROFUNDIDADE DO ASSENTO DE 480MM; ENCOSTO COM LARGURA DE 450MM E ALTURA DE 480 MM, NO MÍNIMO; PRODUTO DEVE ATENDER ÀS EXIGÊNCIAS DA NORMA REGULAMENTADORA NR-17.3(MOBILIÁRIO PARA POSTOS DE TRABALHO) DO MINISTÉRIO DO TRABALHO E DO EMPREGO ATRAVÉS DE APRESENTAÇÃO CERTIFICADO DA ABNT OU LAUDO DE CONFORMIDADE JUNTO A PROPOSTA DE PREÇOS ATESTANDO ENSAIOS DE ESTABILIDADE, RESISTÊNCIA E DURABILIDADE EMITIDOS POR ÓRGÃOS, FUNDAÇÕES OU LABORATÓRIOS DE CERTIFICAÇÃO PÚBLICOS OU PRIVADOS, CREDITADOS PELO INMETRO DE ACORDO EXIGÊNCIAS DA NORMA REGULAMENTADORA NR-17.3. SOB PENA DE DESCLASSIFICAÇÃO</p>			<p>R SIMPLE ALTA</p>	<p>990,00</p>	
<p>9. CADEIRAS LONGARINAS DE 03 LUGARES COM BRAÇO 2 CADEIRAS LONGARINAS DE 03 LUGARES COM BRAÇO LONGARINA COM 03 LUGARES, COM BRAÇO, PÉS EM ALUMÍNIO, SENDO A CONCHA FABRICADA EM PLÁSTICO REFORÇADO COM FIBRA DE VIDRO, PELO PROCESSO S.M.C. (SHEET MOLDING COMPOUND). COMPOSTO DE RESINA POLIÉSTER, FIBRA DE VIDRO E CARGAS MINERAIS, Prensadas a quente em moldes metálicos aquecidos. com os seguintes dimensionais: largura 459 mm; comprimento: 513 mm; altura: 393. ACOPLADA EM ESTRUTURA METÁLICA, EM AÇO CARBONO 1010 /1020, SEÇÃO RETANGULAR 30 X 50X 2 MM TRATADAS CONTRA CORROSÃO E PINTADAS COM TINTA</p>	<p>UNID</p>	<p>1</p>	<p>VECTOR LONGARI NA 3 LUGARES CONCHA</p>	<p>R\$ 1.500,00</p>	<p>R\$ 1.500,00</p>

EPÓXI, SOLDADA PELO PROCESSO MIG COM DUPLO SUPORTE EM AÇO 1020 DE 3/4"X 1/4" PARA FIXAÇÃO DA CADEIRA EM SMC. AS CADEIRAS POSSUEM UMA ABA LATERAL EM TODO O SEU CONTO, REFORÇADA NAS EXTREMIDADES PELO AUMENTO DA ESPESSURA. CARACTERÍSTICAS TÉCNICAS MÍNIMAS: DUREZA 56 BARCOL, AVALIADA PELO MÉTODO ASTM-D- 2583. MOTIVO: DIFICULTAR A OCORRÊNCIA DE RISCOS E PERFURAÇÕES, MANTENDO A INTEGRIDADE DO PRODUTO EM SITUAÇÕES DE USO INDEVIDO DE OBJETOS CONTUNDENTES. RESISTÊNCIA À FLEXÃO 170 MPA, AVALIADA PELO MÉTODO ASTM-D-790. MOTIVO: GARANTIR A ESTABILIDADE DO PRODUTO, PERMITINDO QUE SUA FORMA SEJA MANTIDA MESMO SOB A AÇÃO DE GRANDE ESFORÇO. RESISTÊNCIA A TRAÇÃO 70 MPA, AVALIADA PELO MÉTODO ASTM-D-638M. MOTIVO: GARANTIR A RESISTÊNCIA MECÂNICA DO MATERIAL, NÃO PERMITINDO SUA QUEBRA EM CONDIÇÕES SEVERAS DE USO. IMPACTO IZOD 460 J/M, AVALIADA PELO MÉTODO ASTM-D-256. MOTIVO: ASSEGURAR A INTEGRIDADE DO PRODUTO EM SITUAÇÕES DE CHOQUE OU IMPACTO DE QUALQUER NATUREZA. FLAMABILIDADE CATEGORIA II / III ABNT-NBR-7356. MOTIVO: ASSEGURAR A CARACTERÍSTICAS DE AUTO EXTINGUÍVEL DO PRODUTO, APÓS A REMOÇÃO DA CHAMA, EVITANDO PROPAGAÇÃO DO INCÊNDIO. RESISTÊNCIA AO VANDALISMO – NORMA BS 4875 – BRITSH STANDART STRENGHT AND STABILITY OF FURNITURE – PART 1 METHOD FOR DETERMINATION OF STRENGHT CHAIRS AND STOOLS – NÍVEL DESEMPENHO 5. GARANTIA MÍNIMA DE 12 (DOZE) MESES CONTADOS A PARTIR DA DATA DE ENTREGA/INSTALAÇÃO DOS EQUIPAMENTOS, DEVIDAMENTE TESTADO E COMPROVADO O PERFEITO ESTADO DE FUNCIONAMENTO DOS MESMOS, CONTRA DEFEITOS DE FABRICAÇÃO. PRODUTO DEVE ATENDER ÀS EXIGÊNCIAS DA NORMA REGULAMENTADORA NR-17.3(MOBILIÁRIO PARA POSTOS DE TRABALHO) DO MINISTÉRIO DO TRABALHO E DO EMPREGO ATRAVÉS DE APRESENTAÇÃO CERTIFICADO DA ABNT OU LAUDO DE CONFORMIDADE JUNTO A PROPOSTA DE PREÇOS ATESTANDO ENSAIOS DE ESTABILIDADE, RESISTÊNCIA E DURABILIDADE EMITIDOS POR ÓRGÃOS, FUNDAÇÕES OU LABORATÓRIOS DE CERTIFICAÇÃO PÚBLICOS OU PRIVADOS, CREDITADOS PELO INMETRO DE ACORDO EXIGÊNCIAS DA NORMA REGULAMENTADORA NR-17.3. SOB PENA DE DESCLASSIFICAÇÃO



VALOR TOTAL DO LOTE 18

R\$ 77.300,00

LOTE 22 – AMPLA CONCORRÊNCIA						
A N Vasconcelos Junior – ME						
Item	Especificação	Unid.	Quant.	Marca	Valor Unit.	Valor Total
1.	QUADRO MURAL DE FELTRO (FLANELÓGRAFO), COM MOLDURA CONFECCIONADA EM ALUMÍNIO FRISADO COM	UNID	1	SOUSA 5807	R\$ 184,00	R\$ 184,00

	CORTE EM SISTEMA DE MEIA ESQUADRIA E ACABAMENTO COM FIXAÇÃO POR ARREBITES; CONFECCIONADA COM DUPLA CAMADA DE PAPELÃO RÍGIDO, COBERTO COM FELTRO VERDE, PARA FIXAÇÃO DE RECADOS, FOTOS E DOCUMENTOS DIMENSÕES: ALTURA 1,20 CM E LARGURA 90CM.					
2.	QUADRO DE AVISO EM METAL - CONFECCIONADA COM DUPLA CAMADA DE PAPELÃO RÍGIDO, COBERTO COM FOLHA DE CORTIÇA NATURAL DE 1MM PARA FIXAÇÃO DE RECADOS, FOTOS E DOCUMENTOS; CONFECCIONADA EM ALUMÍNIO FRISADO, COM CORTE EM SISTEMA DE MEIA ESQUADRIA E ACABAMENTO COM FIXAÇÃO POR ARREBITES. DIMENSÕES: ALTURA 1,20 CM E LARGURA 90CM.	UNID	1	SOUSA 5706	R\$ 142,00	R\$ 142,00
3.	QUADRO BRANCO ESCOLAR - COM MOLDURA CONFECCIONADA EM ALUMÍNIO NATURAL ANODIZADO, COM SISTEMA DE CANTONEIRA PLÁSTICA QUE PROPORCIONA VISUAL MAIS MODERNO E ACABAMENTO INVISÍVEL DOS PARAFUSOS. TELA: CONFECCIONADA EM CHAPA DURA 3MM DE ALTA DENSIDADE COM PINTURA BRANCA UV DE ALTA QUALIDADE, QUE ACEITA ESCRITA COM MARCADORES PARA QUADRO BRANCO. DIMENSÕES 1,20 X 2,00 M.	UNID	85	SOUSA 5608	R\$ 249,00	R\$ 21.165,00
4.	QUADRO COM CAVALETE PARA DIVULGAÇÃO - CONFECCIONADA EM CHAPA DURA 3MM DE ALTA DENSIDADE COM PINTURA BRANCA UV DE ALTA QUALIDADE, QUE ACEITA ESCRITA COM MARCADORES PARA QUADRO BRANCO DIMENSÕES MÍNIMAS: COMPRIMENTO 100 CM, LARGURA 60 CM.	UNID	1	SOUSA 7035	R\$ 625,00	R\$ 625,00
5.	QUADRO DE CORTIÇA - TELA: CONFECCIONADA COM DUPLA CAMADA DE PAPELÃO RÍGIDO, COBERTO COM FOLHA DE CORTIÇA NATURAL DE 1MM PARA FIXAÇÃO DE RECADOS, FOTOS E DOCUMENTOS. MOLDURA: CONFECCIONADA EM ALUMÍNIO FRISADO, COM CORTE EM SISTEMA DE MEIA ESQUADRIA E ACABAMENTO COM FIXAÇÃO POR ARREBITES. DIMENSÕES MÍNIMAS: COMPRIMENTO 100 CM, LARGURA 60 CM.	UNID	1	SOUSA 5704	R\$ 100,00	R\$ 100,00
VALOR TOTAL DO LOTE 22					R\$ 22.216,00	

LOTE 24 – AMPLA CONCORRÊNCIA A N Vasconcelos Junior – ME						
Item	Especificação	Unid.	Quant.	Marca	Valor Unit.	Valor Total
1.	CASA DE BONECAS PÚBLICO ALVO: • CRIANÇAS A PARTIR DE 5 ANOS CARACTERÍSTICAS: • CASINHA DE BONECA MULTICOLORIDA COM NO MÍNIMO COM NO MÍNIMO 5 (CINCO) ITENS, SUGESTÃO DE ITENS: JANELAS VAI E VEM, PORTA VAI E VEM, CADEIRIRINHA, PIA, CAIXA DE CORREIO E FOGÃO;	UNID	1	XALINGO TROPICA L PLUS CINZA 09455	R\$ 4.950,00	R\$ 4.950,00

<ul style="list-style-type: none"> • ACABAMENTO SEM SALIÊNCIA E COM LATERAIS ARREDONDADAS; • POLIETILENO PELO PROCESSO DE ROTOMOLDAGEM, COMPOSTO COM ADITIVOS ANTI-ESTÁTICO E ADITIVO ANTI-UV QUE PROTEJAM CONTRA RAIOS SOLARES, GARANTINDO A COR DO PRODUTO; • MATERIAIS QUE POSSIBILITEM A RECICLAGEM APÓS O TÉRMINO DA VIDA ÚTIL; • PEÇAS MULTICOLORIDAS; • NÃO TÓXICO. <p>DIMENSÕES:</p> <ul style="list-style-type: none"> • LARGURA: 130CM • ALTURA: 148CM • COMPRIMENTO: 161CM • TOLERÂNCIA: +/- 5% <p>MANUAL DE INSTRUÇÃO:</p> <ul style="list-style-type: none"> • O PRODUTO DEVE CONTER MANUAL DE INSTRUÇÃO EM PORTUGUÊS PARA MONTAGEM, INSTALAÇÃO E USO DO BRINQUEDO. 					
<p>2. PARQUE INFANTIL - PLAYGROUND: FEITO EM MADEIRA MAÇARANDUBA COM BASES DE SUSTENTAÇÃO, ESCADA E PROTEÇÕES EM MADEIRA AUTOCLAVADA, PLATAFORMA EM MADEIRA DE MAÇARANDUBA, PARTES FERROSAS E CORRENTES GALVANIZADAS E COM PINTURA EPÓXI, CORDA NÁUTICA, COBERTA COM TETO DE TELHA EM FIBRA E BRINQUEDOS EM MADEIRA DE LEI COLORIDOS. O ACABAMENTO DAS PEÇAS EM MADEIRA É FEITO COM LIXAMENTO E APLICAÇÃO DE OSMOCOLOR STAIN, PRESERVATIVO DE MADEIRA DE ALTA RESISTÊNCIA QUE NÃO FORMA PELÍCULA, NÃO TRINCA NEM DESCASCA, É HIDRORREPELENTE E POSSUI PROTEÇÃO UV. ACOMPANHADO DE 07 BRINQUEDOS ACOPLADOS, SENDO: 01 PLATAFORMA GRANDE, 01 COBERTURA COM TETO DE TELHA EM FIBRA, 01 ESCADA MEDINDO 1,80CM DE COMPRIMENTO X 0,50CM DE LARGURA, EM MADEIRA DE MAÇARANDUBA, 01 ESCORREGADOR RETO MEDINDO 2,00M DE ALTURA X 0,35CM DE LARGURA EM MADEIRA DE MAÇARANDUBA, 01 CAVALINHO VAI E VEM MEDINDO 1,35 METROS COM CORDA DE SEDA DE 10 MM EM MADEIRA DE MAÇARANDUBA, 02 BALANÇOS DE 01 LUGAR MEDINDO 0,45CM COM CORDA DE SEDA DE 10MM EM MADEIRA DE MAÇARANDUBA, 01 CESTINHA MEDINDO 0,35CM X 0,35 CM COM CORDA DE SEDA DE 10 MM EM MADEIRA DE MAÇARANDUBA. ALTURA: 300CM, COMPRIMENTO: 450CM, LARGURA: 350CM, ÁREA: 850CM X 550CM. O PRODUTO DEVERÁ SER ENTREGUE MONTADO E INSTALADO.</p>	UNID	6	XALINGO PLAYGRO UNDSUP ER	R\$ 10.500,00	R\$ 63.000,00
<p>3. PLAYGROUND COM CASINHA DUPLA INTERLIGADO ATRAVÉS DE PONTE CONFORME ESPECIFICAÇÃO: DEVE POSSUIR 02 ESCORREGADORES EM POLIETILENO ROTOMOLDADO COM PROTEÇÃO UV, VAZADO NO INTERIOR 4MM EM CADA FACE, COM ONDULAÇÃO ABAS LATERAIS E RAMPA DE DESACELERAÇÃO; 02 SUBIDAS EM</p>	UNID	1	VCONCE PT CASINHA DUPLA COM PONTE	R\$ 18.500,00	R\$ 18.500,00

	RAMPA DE ESCALADA COM ABERTURAS CONFORME NBR 16071 EM POLIETILENO ROTOMOLDADO COM PROTEÇÃO UV VAZADO NO INTERIOR E CAMADA DE 4MM EM CADA FACE; 02 PLATAFORMAS COM 1,00X1,00M COM PISO EM LAMINADO DE ALTA PRESSÃO COM ESPESSURA MÍNIMA DE 12MM; 01 PONTE QUE INTERLIGA AS DUAS CASINHAS MEDINDO 1,8M X 1,00M DE COMPRIMENTO COM PISO EM LAMINADO DE ALTA PRESSÃO ESPESSURA MÍNIMA 12MM.; POSSUIR 01 COBERTA EM POLIETILENO ESPESSURA MÍNIMA 10MM COM TRATAMENTO DE PROTEÇÃO UV OU PLÁSTICO ROTOMOLDADO COM TRATAMENTO UV; DEVE TER ACABAMENTO CURVADO E ARREDONDADO, LIVRES DE ARESTAS E PONTAS; POSSUIR PROTEÇÃO LATERAL DA PONTE EM CORDA EM NYLON DE NO MÍNIMO 14MM REFORÇADA NO INTERIOR; DEVE TER DIMENSÕES APROXIMADAS: 4.8X4.0X3.0M E ÁREA DE ESCAPE: 8,00X8,00M; INSTALAÇÃO E MONTAGEM NO LOCAL COM GARANTIA MÍNIMA DE 1 ANO COM RESISTENTES ÀS AÇÕES CLIMÁTICAS. O PRODUTO DEVERÁ SER ENTREGUE MONTADO E INSTALADO.			DE PLAYGRO UND		
1.	<p>GANGORRA DE 2 LUGARES PÚBLICO ALVO:</p> <ul style="list-style-type: none"> · CRIANÇAS A PARTIR DE 3 ANOS <p>CARACTERÍSTICAS:</p> <ul style="list-style-type: none"> · GANGORRA COM MANOPLAS DUPLAS; · BASE PARA APOIO DOS PÉS ANTIDERRAPANTE; · ASSENTO ANATÔMICO E ANTIDERRAPANTE; · ACABAMENTO SEM SALIÊNCIAS E COM LATERAIS ARREDONDADAS; · POLIETILENO PELO PROCESSO DE ROTOMOLDAGEM, COMPOSTO COM ADITIVOS ANTI-ESTÁTICO E ADITIVO ANTI-UV QUE PROTEJAM CONTRA RAIOS SOLARES, GARANTINDO A COR DO PRODUTO; · MATERIAIS QUE POSSIBILITEM A RECICLAGEM APÓS O TÉRMINO DA VIDA ÚTIL; · EM DIVERSAS CORES; · NÃO TÓXICO. <p>DIMENSÕES:</p> <ul style="list-style-type: none"> · LARGURA: 40CM · ALTURA: 47CM · COMPRIMENTO: 105CM · TOLERÂNCIA: +/- 5% <p>MANUAL DE INSTRUÇÃO:</p> <ul style="list-style-type: none"> · O PRODUTO DEVE CONTER MANUAL DE INSTRUÇÃO EM PORTUGUÊS PARA MONTAGEM, INSTALAÇÃO E USO DO BRINQUEDO. 	UNID	1	XALINGO CAVALIN HO VERMEL HO 09308	R\$ 490,00	R\$ 490,00
5.	<p>GIRA GIRA – CARROSSEL PÚBLICO ALVO:</p> <ul style="list-style-type: none"> · CRIANÇAS A PARTIR DE 3 ANOS <p>CARACTERÍSTICAS:</p> <ul style="list-style-type: none"> · COLORIDO · PEÇA COMPOSTA POR TRÊS PARTES: BASE, ASSENTOS E 	UNID	1	XALINGO GIRA PATO 9854	R\$ 1.720,00	R\$ 1.720,00

	<p>VOLANTE;</p> <ul style="list-style-type: none"> • BASE COM TEXTURA ANTIDERRAPANTE; • VOLANTE CENTRAL; • ACABAMENTO SEM SALIÊNCIAS E COM LATERAIS REDONDAS; • QUATRO ASSENTOS ANATÔMICOS E APOIO PARA OS PÉS; • PISO DEVERÁ TER DRENOS PARA EVITAR ACÚMULO DE ÁGUA; • POLIETILENO PELO PROCESSO DE ROTOMOLDAGEM, COMPOSTO COM ADITIVOS ANTI-ESTÁTICO E ADITIVO ANTI-UV QUE PROTEJAM CONTRA RAIOS SOLARES, GARANTINDO A COR DO PRODUTO; • MATERIAIS QUE POSSIBILITEM A RECICLAGEM APÓS O TÉRMINO DA VIDA ÚTIL; • EM DIVERSAS CORES; • NÃO TÓXICO. <p>DIMENSÕES:</p> <ul style="list-style-type: none"> · LARGURA: 90CM · ALTURA: 70CM · COMPRIMENTO: 90CM · TOLERÂNCIA: +/- 5% <p>MANUAL DE INSTRUÇÃO:</p> <ul style="list-style-type: none"> • O PRODUTO DEVE CONTER MANUAL DE INSTRUÇÃO EM PORTUGUÊS PARA MONTAGEM, INSTALAÇÃO E USO DO BRINQUEDO. 					
6.	<p>TÚNEL LÚDICO PÚBLICO ALVO:</p> <ul style="list-style-type: none"> • CRIANÇAS A PARTIR DE 1 ANO <p>CARACTERÍSTICAS:</p> <ul style="list-style-type: none"> • TÚNEL EM POLIETILENO EM ESTRUTURA ROTOMOLDADO, EM FORMATOS DIVERSOS; • MÓDULOS AUTO-ENCAIXÁVEIS, VAZADOS PARA VISUALIZAÇÃO INTERNA E COM POSSIBILIDADES DE EXPANSÃO; • ESTRUTURAS QUE FUNCIONAM COMO ENTRADA E SAÍDA. • ACABAMENTO SEM SALIÊNCIAS E COM LATERAIS ARREDONDADAS; • COMPOSTO COM ADITIVOS ANTI-ESTÁTICO E ADITIVO ANTI-UV QUE PROTEJAM CONTRA RAIOS SOLARES, GARANTINDO A COR DO PRODUTO; • MATERIAIS QUE POSSIBILITEM A RECICLAGEM APÓS O TÉRMINO DA VIDA ÚTIL; • PEÇAS MULTICOLORIDAS; • NÃO TÓXICO. <p>DIMENSÕES INTERNAS DO MÓDULO:</p> <ul style="list-style-type: none"> • LARGURA: 87CM; • ALTURA: 97CM; • COMPRIMENTO: 220CM; • TOLERÂNCIA: +/- 5% <p>MANUAL DE INSTRUÇÃO:</p> <ul style="list-style-type: none"> • O PRODUTO DEVE CONTER MANUAL DE INSTRUÇÃO EM PORTUGUÊS PARA MONTAGEM, INSTALAÇÃO E USO DO 	UNID	1	FRESO TUNEL LUDICO 20119	R\$ 3.850,00	R\$ 3.850,00

	BRINQUEDO.					
	<p>ESCORREGADOR GRANDE EM POLIETILENO PÚBLICO ALVO:</p> <ul style="list-style-type: none"> • CRIANÇAS A PARTIR DE 3 ANOS <p>CARACTERÍSTICAS:</p> <ul style="list-style-type: none"> • RAMPA CONTÍNUA OU COM ONDULAÇÕES E UMA ESCADA DE 4 DEGRAUS; • FIXAÇÃO DA RAMPA À ESCADA ATRAVÉS DE BARRAS DE POLIETILENO LATERAIS OU CENTRAL; • CORRIMÃO INCORPORADO À PRÓPRIA ESCADA, SEM SALIÊNCIAS E COM LATERAIS ARREDONDADAS NO TOPO DA ESCADA; • TOPO DA ESCADA COM DUAS LATERAIS ALTAS PARA DAR SEGURANÇA; • POLIETILENO PELO PROCESSO DE ROTOMOLDAGEM, COMPOSTO COM ADITIVOS ANTI-ESTÁTICO E ADITIVO ANTI-UV QUE PROTEJAM CONTRA RAIOS SOLARES, GARANTINDO A COR DO PRODUTO; • MATERIAIS QUE POSSIBILITEM A RECICLAGEM APÓS O TÉRMINO DA VIDA ÚTIL; • PEÇAS MULTICOLORIDAS; • NÃO TÓXICO. <p>DIMENSÕES</p> <ul style="list-style-type: none"> • LARGURA: 80CM; • ALTURA: 120CM; • COMPRIMENTO: 200CM • TOLERÂNCIA: +/- 5% <p>MANUAL DE INSTRUÇÃO</p> <ul style="list-style-type: none"> • O PRODUTO DEVE CONTER MANUAL DE INSTRUÇÃO EM PORTUGUÊS PARA MONTAGEM, INSTALAÇÃO E USO DO BRINQUEDO. 	UNID	1	XALINGO MASTER AMARELO O 9533	R\$ 1.890,00	R\$ 1.890,00
8.	<p>BALANÇO 4 LUGARES PÚBLICO ALVO:</p> <ul style="list-style-type: none"> • CRIANÇAS A PARTIR DE 3 ANOS <p>CARACTERÍSTICAS:</p> <ul style="list-style-type: none"> • ESTRUTURA PRINCIPAL EM AÇO CARBONO COM TRAVESSÃO SUPERIOR EM AÇO DE 2,5" X 3,00MM; • PÉ CENTRAL EM AÇO DE 2" X 2,65MM; • CORRENTE DE SUSTENTAÇÃO EM AÇO GALVANIZADO DE ESPESSURA 5,00MM; • SISTEMA DE MOVIMENTAÇÃO/ ARTICULAÇÃO EM PARAFUSOS DE AÇO COM DIÂMETRO DE ½", COM MOVIMENTAÇÃO SOBRE ROLAMENTOS DE ESFERA BLINDADOS ACONDICIONADOS EM BUCHA METÁLICA QUE PERMITA SUBSTITUIÇÃO; • PARAFUSOS DE FIXAÇÃO A BASE DO TIPO PARABOLT EM AÇO GALVANIZADO, MEDINDO 3/8" X 3" (ACOMPANHANDO O BRINQUEDO); • CADEIRA DE BALANÇO EM AÇO CARBONO COM TUBO DE 1" COM PAREDE DE 2MM, COM ENCOSTO SEM EMENDAS ENTRE O ASSENTO; • EQUIPAMENTO DEVE POSSUIR FLANGE COM 4 (QUATRO) 	UNID	1	CARNEIRO O BALANÇO O 4 LUGARES	R\$ 5.800,00	R\$ 5.800,00

<p>FUROS EM CADA PÉ DE SUSTENTAÇÃO PARA PERMITIR A FIXAÇÃO DO EQUIPAMENTO ATRAVÉS DE PARAFUSOS SOB BASE DE CONCRETO;</p> <ul style="list-style-type: none"> • TODO O EQUIPAMENTO DEVE SER MONTADO/ SOLDADO ATRAVÉS DE PROCESSO MIG/ TIG, PROPORCIONANDO ACABAMENTO LIVRE DE ARESTAS E REBARBAS; • O EQUIPAMENTO DEVE RECEBER TRATAMENTO DE SUPERFÍCIE METÁLICA ATRAVÉS DO PROCESSO DE FOSFATIZAÇÃO; • A PINTURA DEVE SER ELETROSTÁTICA EM PÓ, EM TINTA POLIÉSTER; • EM DIVERSAS CORES; • TODOS OS TUBOS UTILIZADOS NA FABRICAÇÃO DO EQUIPAMENTO DEVEM TER SEU TOPO FECHADO COM TAMPA METÁLICA SOLDADA, SENDO PROIBIDO O USO DE PONTEIRAS PLÁSTICAS PARA ESTE ACABAMENTO. <p>DIMENSÕES:</p> <ul style="list-style-type: none"> • LARGURA: 180CM • ALTURA: 220CM • COMPRIMENTO: 440CM • TOLERÂNCIA + / - 5% 					
<p>PLAYGROUND MODULAR COM DESIGN DE CASA NA ÁRVORE PÚBLICO ALVO:</p> <ul style="list-style-type: none"> • CRIANÇAS A PARTIR DE 3 ANOS <p>CARACTERÍSTICAS:</p> <ul style="list-style-type: none"> • COLORIDO . PRODUZIDO EM PLÁSTICO ROTOMOLDADO COM TUBOS METÁLICOS PASSANTES POR ORIFÍCIOS NAS EXTREMIDADES DAS PAREDES; . PAREDES COM ABERTURAS QUE PERMITEM A PASSAGEM E A INSTALAÇÃO DOS COMPONENTES ESCORREGADOR EM CURVA (GRANDE), ESCORREGADOR EM ONDA (GRANDE), ESCALADA (GRANDE); . TELHADO COM DESIGN DE CÚPULA DE ÁRVORE; . PLATAFORMA QUADRADA COM DRENOS PARA EVITAR ACÚMULO DE ÁGUA E UMA ABERTURA COM TAMPA PARA A PASSAGEM PARA PARTE INFERIOR DO PLAYGROUND; . OS QUATRO LADOS DO BRINQUEDO SÃO OCUPADOS POR ATIVIDADES, SENDO ELAS: ESCORREGADOR EM ONDA GRANDE, ESCORREGADOR EM CURVA GRANDE, ESCALADA GRANDE COM ORIFÍCIOS VAZADOS E COM SALIÊNCIAS; . UMA PAREDE COM ESCALADA GRANDE; . UM ESCORREGADOR EM CURVA GRANDE; . UM TOBOGÃ ESPIRAL GRANDE; <p>DIMENSÕES:</p> <ul style="list-style-type: none"> • LARGURA: 315CM • ALTURA: 280CM • COMPRIMENTO: 395CM • TOLERÂNCIA + / - 5% 	UNID	1	XALINGO CASA NA ARVORE SMART 9976	R\$ 10.300,00	R\$ 10.300,00
VALOR TOTAL DO LOTE 24					R\$ 110.500,00

LOTE 28 – AMPLA CONCORRÊNCIA
A N Vasconcelos Junior – ME

Item	Especificação	Unid.	Quant.	Marca	Valor Unit.	Valor Total
1.	COLCHONETES - REVESTIMENTO EXTERNO NAS 2 (DUAS) FACES EM BAGUN RESISTENTE E DE FÁCIL LAVAGEM E SECAGEM, NA COR AZUL, COM ZIPER, ESPUMA DE DENSIDADE D33 SELADO REVESTIDA EM TNT, MEDINDO C 120 X L 60 X E 5 CM, COR AZUL REAL, MATERIAIS COM PROTEÇÃO ANTIÁCARO E ANTIALÉRGICA. Nº CERTIFICADO DO INMETRO JUNTO COM A PROPOSTA;	UNID	100	FORTE MODELO D33	R\$ 161,85	R\$ 16.185,00
VALOR TOTAL DO LOTE 28					R\$ 16.185,00	

LOTE 36 – AMPLA CONCORRÊNCIA
A N Vasconcelos Junior – ME


Item	Especificação	Unid.	Quant.	Marca	Valor Unit.	Valor Total
1.	BACIA PLÁSTICA GRANDE, COM CAPACIDADE 32 LITROS PARA USO DE ALIMENTOS, ALTURA 200MM, DIÂMETRO 550MM. FABRICADA EM POLIPROPILENO, VIRGEM, ATÓXICOS E INODORO, PAREDES INTERNAS LISAS E SEM FRISOS, COM ABA E EMPILHÁVEL, ESPESSURA MÍNIMA: 2,5MM, COR: INCOLOR, DESIGN ARREDONDADO, RESISTÊNCIA TÉRMICA DE 1000 CELCIUS POR MÍNIMO 20 MINUTOS, COM ACABAMENTO PERFEITO, ISENTA DE CANTOS ISENTA DE CANTOS VIVOS OU REBARBAS EM SUAS ARESTAS OU QUAISQUER OUTROS DEFEITOS PREJUDICIAS À SUA UTILIZAÇÃO E SER PASSIVEL DE SER RECICLADO MECANICAMENTE AO FIM DE SUA ÚTIL. CERTIFICADO PELO INMETRO.	UNID	1	PLASTEB	R\$ 50,00	R\$ 50,00
2.	BACIA PLÁSTICA MÉDIA, COM CAPACIDADE 27 LITROS PARA USO DE ALIMENTOS, ALTURA 200MM, DIÂMETRO 420MM. FABRICADA EM POLIPROPILENO, VIRGEM, ATÓXICOS E INODORO, PAREDES INTERNAS LISAS E SEM FRISOS, COM ABA E EMPILHÁVEL, ESPESSURA MÍNIMA: 2,5MM, COR: INCOLOR, DESIGN ARREDONDADO, RESISTÊNCIA TÉRMICA DE 1000 CELCIUS POR MÍNIMO 20 MINUTOS, COM ACABAMENTO PERFEITO, ISENTA DE CANTOS ISENTA DE CANTOS VIVOS OU REBARBAS EM SUAS ARESTAS OU QUAISQUER OUTROS DEFEITOS PREJUDICIAS À SUA UTILIZAÇÃO E SER PASSIVEL DE SER RECICLADO MECANICAMENTE AO FIM DE SUA ÚTIL. CERTIFICADO PELO INMETRO.	UNID	1	PLASTEB	R\$ 44,00	R\$ 44,00
3.	BACIA PLÁSTICA PEQUENA, COM CAPACIDADE 14 LITROS PARA USO DE ALIMENTOS, ALTURA 180MM, DIÂMETRO 400MM. FABRICADA EM POLIPROPILENO, VIRGEM, ATÓXICOS E INODORO, PAREDES INTERNAS LISAS E SEM FRISOS, COM ABA E EMPILHÁVEL, ESPESSURA MÍNIMA: 2,5MM, COR: INCOLOR, DESIGN ARREDONDADO, RESISTÊNCIA TÉRMICA DE 1000 CELCIUS POR MÍNIMO 20	UNID	1	PLASTEB	R\$ 37,00	R\$ 37,00

	MINUTOS, COM ACABAMENTO PERFEITO, ISENTA DE CANTOSISENTA DE CANTOS VIVOS OU REBARBAS EM SUAS ARESTAS OU QUAISQUER OUTROS DEFEITOS PREJUDICIAS À SUA UTILIZAÇÃO E SER PASSIVEL DE SER RECICLADO MECANICAMENTE AO FIM DE SUA ÚTIL. COM SEIS MESES, NO MÍNIMO, DE GARANTIA CONTRA VÍCIOS OU DEFEITOS DE FABRICAÇÃO. CERTIFICADO PELO INMETRO.					
4.	KIT DE TÁBUAS (PLACAS) PARA CORTE DE ALIMENTOS CRUS E COZIDOS - COMPOSTO POR 4 (QUATRO) PLACAS OU TÁBUAS DE CORTE COLORIDAS, COM PADRÃO INTERNACIONAL DE CORES, SENDO: 1 (UMA) PLACA NA COR VERMELHA PARA CORTE DE CARNE VERMELHA CRUA; 1 (UMA) PLACA NA COR VERDE PARA CORTE DE FRUTAS, LEGUMES E VERDURAS; 1 (UMA) PLACA NA COR AZUL PARA CORTE DE PEIXES E FRUTOS DO MAR; 1 (UMA) PLACA NA COR AMARELA PARA CORTE DE AVES; DIMENSÕES MÍNIMAS ALTURA 50CM LARGURA 30CM ESPESSURA 1,5MM, CONSTRUÍDA EM POLIPROPILENO VIRGEM, ATÓXICA E INODORA, COM ADITIVOS ANTIBACTERICIDA, ANTIDERRAPANTE, COM CANALETA PARA ESCOAMENTO DE LÍQUIDOS, CORES VARIADAS, CONFORME O TIPO DE USO, FÁCIL HIGIENIZAÇÃO E RESISTENTE A PRODUTOS QUÍMICOS, ALÇA PARA PENDURAR, RESISTÊNCIA CONTRA DEFORMAÇÕES, IMPACTOS E QUEDAS, COM ACABAMENTO PERFEITO, ISENTAS DE CANTOS VIVOS OU REBARBAS EM SUAS ARESTAS OU QUAISQUER OUTROS DEFEITOS PREJUDICIAIS À SUA UTILIZAÇÃO, SER PASSÍVEL DE SER RECICLADA MECANICAMENTE AO FIM DE SUA VIDA ÚTIL. CERTIFICADO PELO INMETRO.	UNID	1	SOLRAC	R\$ 100,00	R\$ 100,00
5.	GARRAFA TÉRMICA PARA CAFÉ OU CHÁ 2 LITROS , EM MATERIAL PLÁSTICO, COM ALÇA, COM CAPACIDADE 2 LITROS, AMPOLA DE AÇO INOXIDÁVEL, SISTEMA Á VACUO, ACIONAMENTO ATRAVÉS DE BOMBA E BASE GIRATÓRIA. DIMENSÕES: (L X A X C) X 33 X 17. COM 3 MESES, NO MÍNIMO, DE GARANTIA CONTRA VÍCIOS OU DEFEITOS DE FABRICAÇÃO. CERTIFICADO PELO INMETRO.	UNID	1	INVICTA	R\$ 117,00	R\$ 117,00
6.	BOTIJÃO TÉRMICO 12 LITROS - EM PLÁSTICO REFORÇADO E RESISTENTE, FORMATO CILÍNDRICO, COM TORNEIRA PLÁSTICA NA PARTE INFERIOR FRONTAL PARA SAÍDA DE LÍQUIDOS, COM TAMPA REDONDA NO SISTEMA DE VEDAR NA PARTE SUPERIOR PARA ENTRADA DE LÍQUIDOS E TAMPA DE PROTEÇÃO DE RESÍDUOS SÓLIDOS, PÉS PARA SUSTENTAÇÃO ARTICULÁVEIS EM PLÁSTICO REFORÇADO E RESISTENTE, CAPACIDADE: 12 LITROS, NA COR: AZUL. COM 12 MESES (1 ANO), NO MÍNIMO, DE GARANTIA CONTRA VÍCIOS OU DEFEITOS DE FABRICAÇÃO. CERTIFICADO PELO INMETRO.	UNID	1	INVICTA	R\$ 139,01	R\$ 139,01
7.	JARRA PLÁSTICA 5 LITROS - GRADUADA, COM TAMPA, RÉGUA MEDIDAS EMBUTIDO NO CORPO DO PRODUTO DE 1/2 A 5 LITROS, COM INDICAÇÕES A CADA 1000ML. CAPACIDADE: 5 LITROS, MATERIAL: PROPILENO NAS DIMENSÕES (CM): ALTURA: 27 CM E DIÂMETRO: 19 CM.	UNID	1	GIPLAS	R\$ 42,00	R\$ 42,00

	CERTIFICADO PELO INMETRO.					
8.	LIXEIRA PLÁSTICA GRANDE COM CAPACIDADE 100 LITROS, COM TAMPA E PEDAL PARA ÁREA INTERNA. NAS DIMENSÕES ALTURA 85CM, DIÂMETRO 60 CM. FABRICADA EM POLIPROPILENO OU POLIETILENO, COM PEDAL E ESTRUTURA PARA ABERTURA/FECHAMENTO DA TAMPA, FABRICADOS EM AÇO, COM TRATAMENTO ANTI CORROSÃO, COR: BRANCA, COM ADITIVO ANTI UV, SER PASSÍVEL DE SER REICLADA MECANICAMENTE AO FIM DE SUA VIDA ÚTIL. COM SEIS MESES, NO MÍNIMO, DE GARANTIA CONTRA VÍCIOS OU DEFEITOS DE FABRICAÇÃO. CERTIFICADO PELO INMETRO.	UNID	1	PLASUTIL	R\$ 223,00	R\$ 223,00
	LIXEIRA PLÁSTICA MÉDIA COM CAPACIDADE 60 LITROS, COM TAMPA E PEDAL PARA ÁREA INTERNA. NAS DIMENSÕES ALTURA 74CM, DIÂMETRO 45 CM. FABRICADA EM POLIPROPILENO OU POLIETILENO, COM PEDAL E ESTRUTURA PARA ABERTURA/FECHAMENTO DA TAMPA, FABRICADOS EM AÇO, COM TRATAMENTO ANTI CORROSÃO, COR: BRANCA, COM ADITIVO ANTI UV, SER PASSÍVEL DE SER REICLADA MECANICAMENTE AO FIM DE SUA VIDA ÚTIL. CERTIFICADO PELO INMETRO.	UNID	1	PLASUTIL	R\$ 172,00	R\$ 172,00
10.	LIXEIRA PLÁSTICA PEQUENA COM CAPACIDADE 40 LITROS, COM TAMPA E PEDAL PARA ÁREA INTERNA. NAS DIMENSÕES ALTURA 59CM, DIÂMETRO 42 CM. FABRICADA EM POLIPROPILENO OU POLIETILENO, COM PEDAL E ESTRUTURA PARA ABERTURA/FECHAMENTO DA TAMPA, FABRICADOS EM AÇO, COM TRATAMENTO ANTI CORROSÃO COR: BRANCA, COM ADITIVO ANTI UV, SER PASSÍVEL DE SER REICLADA MECANICAMENTE AO FIM DE SUA VIDA ÚTIL. CERTIFICADO PELO INMETRO.	UNID	1	PLASUTIL	R\$ 149,00	R\$ 149,00
11.	TOUCA TELADA PERMANENTE COM ELÁSTICO - PACOTE COM 12 UNIDADES TECIDO: 100% ALGODÃO TELADO, TAMANHO ÚNICO, COR: BRANCA, REDE PEÇA PARA SER UTILIZADA NO MANUSEIO E PREPARAÇÃO DE ALIMENTOS. INDICADA PARA MANIPULADOR DE ALIMENTOS E BEBIDAS QUE EXERCE AS SUAS ATIVIDADES LABORAIS EM REFEITÓRIO E CANTINAS ESCOLARES. CERTIFICADO PELO INMETRO.	PCT	1	TOP HOUSE	R\$ 12,51	R\$ 12,51
12.	AVENTAL PLÁSTICO, CONFECCIONADOS EM POLIETILENO DE ALTA DENSIDADE LEITOSO. COR: AZUL	UNID	1	TOP HOUSE	R\$ 3,70	R\$ 3,70
13.	KIT PARA ALIMENTAÇÃO ESCOLAR DE ALUNOS NAS DIMENSÕES MÍNIMAS APROXIMADAS PRATO FUNDO - ALTURA 30MM, ESPESSURA 2,0MM, LARGURA ABA 15MM, DIÂMETRO BOCA 195MM, DIÂMETRO BASE 127MM, CAPACIDADE 600ML. CANECA - ALTURA 85MM - ESPESSURA 2,0MM - DIÂMETRO BOCA 77MM DIÂMETRO BASE 58MM CAPACIDADE 300ML. COLHER - COMPRIMENTO 175MM (CABO + CONCHA), CABO: 3,5MM CONCHA: 2,0MM, DIÂMETRO DA CONCHA:4CM, CAPACIDADE 10ML. FABRICADO EM POLIPROPILENO VIRGEM, ATÓXICO E INODORO, COM ABAS NO PRATO	UNID	2.000	LUMAR	R\$ 6,00	R\$ 12.000,00

	FUNDO, PAREDES INTERNAS E EXTERNAS LISAS, SEM REENTRÂNCIAS OU RESSALTOS, SEM BORDAS, FRISOS PARA NÃO POSSIBILITAR O ACÚMULO DE RESÍDUOS, EMPILHÁVEL NO PRATO, PIGMENTAÇÃO HOMOGÊNEA EM TODA A PEÇA, CONFORME NORMAS DA ANVISA QUANTO À MIGRAÇÃO ESPECÍFICA DE METAIS PESADOS, ACABAMENTO LISO BRILHANTE, RESISTENTE À TEMPERATURA DE 1000 CELCIUS, POR NO MÍNIMO 20 MINUTOS, COR: VERDE, DURABILIDADE MÍNIMA DE 2 ANOS, COM ACABAMENTO PERFEITO, ISENTO DE CANTOS VIVOS OU REBARBAS EM SUAS ARESTAS, OU QUAISQUER OUTROS DEFEITOS PREJUDICIAS À SUA VIDA ÚTIL. CERTIFICADO PELO INMETRO.					
14.	RALADOR GRANDE DE CORTES VARIADOS EM PLÁSTICO. PARA RALAR LEGUMES, VERDURAS, VEGETAIS E DERIVADOS DO LEITE. DIMENSÕES 0,20M X 0,14M. FABRICADO EM PLÁSTICO, COM VÁRIOS FORMATOS DE CORTES SEM LÂMINA, VIRGEM, ATÓXICO E INODORO, COM PEGADOR, COR: VERDE, COM ACABAMENTO PERFEITO, ISENTA DE CANTOS VIVOS OU REBARBAS EM SUAS ARESTAS OU QUAISQUER OUTROS DEFEITOS PREJUDICIAS À SUA UTILIZAÇÃO E SER PASSIVEL DE SER RECICLADO MECANICAMENTE AO FIM DE SUA ÚTIL. CERTIFICADO PELO INMETRO.	UNID	1	TRAMON TINA	R\$ 21,51	R\$ 21,51
15.	SALADEIRA PLÁSTICA GRANDE COM CAPACIDADE 8 LITROS. NAS DIMENSÕES ALTURA 15,1CM, DIÂMETRO 35,2 CM, E ESPESSURA 1,0MM. FABRICAÇÃO EM POLIPROPILENO VIRGEM E INODORO, COR: INCOLOR, EMPILHÁVEL, DESIGN ARREDONDADO, ACABAMENTO FOSCO OU MICROTERTURIZADO, COM ACABAMENTO PERFEITO, ISENTAS DE CANTOS VIVOS OU REBARBAS EM SUAS ARESTAS OU QUAISQUER OUTROS DEFEITOS PREJUDICIAIS À SUA UTILIZAÇÃO, SER PASSIVEL DE SER RECICLADO MECANICAMENTE AO FIM DE SUAVIDA ÚTIL. CERTIFICADO PELO INMETRO.	UNID	1	LUMAR	R\$ 50,50	R\$ 50,50
VALOR TOTAL DO LOTE 36					R\$ 13.161,23	

BARREIRA/CE, 24 de Novembro de 2020.



GIZELDA JULIAO DA SILVA
Ordenadora de Despesas da Secretaria de
EDUCAÇÃO E CULTURA

TERMO DE RATIFICAÇÃO

A Ilma. ORDENADORA DE DESPESAS DA SECRETARIA DE EDUCAÇÃO E CULTURA do Município de BARREIRA/CE, Sr. GIZELDA JULIÃO DA SILVA, VEM no uso de suas atribuições legais, e de acordo com o Art. 26 da Lei nº 8.666/93 e suas alterações posteriores, e considerando o que consta do presente **Processo Administrativo de Adesão nº 006/2020, RATIFICAR** a declaração de Adesão à Ata de Registro de Preços nº 35/2019 para **AQUISIÇÃO DE MATERIAL PERMANENTE E MOBILIÁRIOS, DESTINADOS A ATENDER AS NECESSIDADES DAS DIVERSAS ESCOLAS E DA SECRETARIA DE EDUCAÇÃO E CULTURA DO MUNICÍPIO DE BARREIRA –CE**, proveniente do Pregão eletrônico/Registro de Preços nº 2019.09.18.2-SRP, em favor dos fornecedores, conforme o quadro abaixo:

A EMPRESA:

AGIL COMERCIO E DISTRIBUIDORA DE EQUIPAMENTOS EIRELI

CNPJ Nº 30.607.801/0001-80

MATERIAL PERMANENTE – INFORMÁTICA						
LOTE 5 - AMPLA CONCORRÊNCIA						
Agil Comércio e Distribuidora de Equipamentos Eireli						
Item	Especificação	Unid.	Quant.	Marca	Valor Unit.	Valor Total
1.	IMPRESSORA MULTIFUNCIONAL COLORIDA SEM FIO COM BULKIN ORIGINAL E FUNÇÕES DO IMPRESSORA / COPIADORA / SCANNER, COM TECNOLOGIA DE IMPRESSÃO JATO DE TINTA; VELOCIDADE IMPRESSÃO DE NO MÍNIMO 33 PPM COM RESOLUÇÃO DE IMPRESSÃO DE 5760 X 1440 DPI ; INTERFACE USB 2.0 E WIFI; IMPRESSÃO DUPLEX; POSSUIR FUNÇÕES DE EMAIL PRINT, GOOGLE CLOUD PRINT E PERMITE IMPRIMIR DE UM IPHONE/IPOD TOUCH/IPAD; RESOLUÇÃO DO SCANNER DE 600 X 1200 DPI; O EQUIPAMENTO DEVERÁ ACOMPANHAR TANQUE DE TINTA ORIGINAL DO FABRICANTE DA IMPRESSORA COM 04 REFIL (1 REFIL PRETO; 1 REFIL CIANO; 1 REFIL MAGENTA; 1 REFIL AMARELO) DE 70 ML CADA COM CAPACIDADE DE IMPRESSÃO DE 6500 PAGINAS COLORIDO E 4000 PAGINAS PRETO E BRANCO. GARANTIA DE 1 ANO.	UNID	1	EPSON L 396	R\$ 1.380,00	R\$ 1.380,00
2.	MICROCOMPUTADOR I3, 4GB, HD DE 500GB, GRAVADOR DE DVD COM ESPECIFICAÇÃO MÍNIMA: PROCESSADOR I3 DA SÉTIMA GERAÇÃO COM 3.9 GHZ E 3 MB DE CACHE; (HD) INTERNO COM 500 GB, 7200 RPM SATA III 3,5"; MEMÓRIA RAM TIPO DDR4 COM NO MÍNIMO 4 (QUATRO) GBYTE DE 2133 MHZ, COM POSSIBILIDADE DE EXPANSÃO PARA ATÉ 64 (SESSENTA E QUATRO) GBYTE E IMPLEMENTAÇÃO DA TECNOLOGIA DUAL CHANNEL; UMA UNIDADE DE DVD-RW INTERNA; PLACA MÃE PROJETADA E DESENVOLVIDA PELO MESMO FABRICANTE DO EQUIPAMENTO OFERTADO E DEVERÁ POSSUIR NO MÍNIMO 10 (DEZ) PORTAS USB SENDO 06 (SEIS) 3.0; POSSUIR NA PARTE FRONTAL NO MÍNIMO 04 USB; POSSUIR UMA PCI EXPRESS 1X, UMA PCI EXPRESS 16X; UMA PCI NORMAL (ANTIGA); UMA LINE OUT (ÁUDIO E FONE DE OUVIDO), UMA LINE IN (MICROFONE); UMA VGA,	UNID	1	GOLDENTEC I3TL	R\$ 2.380,00	R\$ 2.380,00



	<p>UMA HDMI, UMA DVI (SAÍDA); DUAS PS/2, UMA RJ-45; REDE GIGABIT: 10/100/1000; GABINETE REVERSÍVEL COM TECNOLOGIA TOOL LESS, COM FONTE DE ALIMENTAÇÃO COM POTÊNCIA DE NO MÍNIMO 200 W REAL DE PFC ATIVO; POSSUIR ABERTURA PARA TRAVA TIPO KENSINGTON, ANILHA PARA CADEADO E SENSOR DE INTRUSÃO QUE PROTEGE CONTRA VIOLAÇÃO DO HARDWARE; O COMPUTADOR DEVE ACOMPANHAR TECLADO PADRÃO ABNT-2 E MOUSE COM CONECTOR PADRÃO USB 2.0; ACOMPANHAR CABOS, GUIA RÁPIDO DE INSTALAÇÃO, LICENÇA ORIGINAL MICROSOFT WINDOWS 10 INSTALADA, OFFICE TRIAL E ANTIVIRUS GRÁTIS POR 1 ANO. GARANTIA: O FABRICANTE DO EQUIPAMENTO DEVERÁ POSSUIR ATENDIMENTO DA ASSISTÊNCIA TÉCNICA POR UM PRAZO DE 24 (VINTE QUATRO) MESES ON-SITE;</p>					
3.	<p>MONITOR DE LED DE 21 POLEGADAS WIDESCREEN COM AS SEGUINTE CARACTERÍSTICAS: TELA ANTI REFLEXIVA, RESOLUÇÃO: 1920X1080, 60 HZ; CONTRASTE: 20.000.000:1; BRILHO (CD/M²): 250; TEMPO DE RESPOSTA DE ATÉ 5 MS; TECNOLOGIA LED BACKLIGHT - ATÉ 50% DE ECONOMIA DE ENERGIA EM RELAÇÃO A UM LCD; POSSUIR CONEXÃO HDMI E DVI, POSSIBILITANDO USUÁRIO UTILIZAÇÃO DE 02 MONITORES; POSSUIR BASE AJUSTÁVEL VERTICAL E HORIZONTAL; DEVE POSSUIR CERTIFICADO EPEAT GOLD E ISO9241-307 E REGISTRO NO INMETRO; GARANTIA: O FABRICANTE DO EQUIPAMENTO DEVERÁ POSSUIR ATENDIMENTO DA ASSISTÊNCIA TÉCNICA POR UM PRAZO DE 12 (DOZE) MESES.</p>	UNID	1	AOC G21	R\$ 740,00	R\$ 740,00
4.	<p>NOBREAK 1300VA COM PARTIDA A FRIO: PERMITE LIGAR O NOBREAK NA AUSÊNCIA DE REDE ELÉTRICA, USANDO A ENERGIA DAS BATERIAS. CONDICIONAMENTO DA ENERGIA DA REDE: PROTEGE AS CARGAS LIGADAS CONTRA OS SURTOS, PICOS E OUTRAS ANOMALIAS ELÉTRICAS. LEDS INDICADORES DE STATUS POSSIBILITAM O RÁPIDO ENTENDIMENTO SOBRE O STATUS DO NO- BREAK. ALARME SONOROS: AVISAM SOBRE AS CONDIÇÕES DO NOBREAK E DA REDE ELÉTRICA. PROTEÇÃO CONTRA: SUBTENSÃO E SOBRE TENSÃO, SOBRECARGA, SOBRE CORRENTE, CONTRA SURTO; POSSUIR FATOR DE POTENCIA 0,7; FUNÇÃO DE ESTABILIZADOR DE REDE; FILTRO DE SAÍDA CONTRA INTERFERÊNCIAS; POSSUIR NO MINIMO NO PAINEL TRASEIRO 6 TOMADAS PADRÃO NBR 14136 COM PROTEÇÃO E ATUAÇÃO DO NOBREAK, 1 PORTA FUSÍVEIS; POSSUIR 1 BATERIA INSTALADAS DE 12 V, 7 A CADA; COMPRIMENTO MINIMO DO CABO DE 1,3 METROS; SENOIDAL POR APROXIMAÇÃO. POTENCIA: 1300VA. ENTRADA TRI VOLT AUTOMÁTICO E SAIDA: 115V; GARANTIA: O FABRICANTE DO EQUIPAMENTO DEVERÁ POSSUIR ATENDIMENTO DA ASSISTÊNCIA TÉCNICA POR UM PRAZO DE 12 (DOZE) MESES.</p>	UNID	1	MCM UPS ACTION 1500	R\$ 790,00	R\$ 790,00
5.	<p>NOTEBOOK - COM OS SEGUINTE REQUISITOS MÍNIMOS: PROCESSADOR I3 7ª GERAÇÃO DE 2.4 GHZ E 3M CACHE;</p>	UNID	1	POSTIVO MASTER	R\$ 2.390,00	R\$ 2.390,00

	MEMÓRIA RAM 4 GB DDR4 COM SUPORTE DUAL CHANNEL E POSSIBILIDADE DE AMPLIAÇÃO PARA ATÉ 32GB; DISCO RÍGIDO COM CAPACIDADE DE 500 GB; TELA DE LED WIDESCREEN DE NO MÁXIMO 14 POLEGADAS DE 1366X768, TECNOLOGIA LED; COM WEB CÂMERA; PLACA MÃE COM PELO MENOS 4 PORTAS USB 3.1, 1X RJ-45 GIGABIT, 1X COMBO MIC-IN/LINE-OUT (MICROFONE/FONE DE OUVIDO), 1X DC-IN (FONTE), 1X HDMI (SAÍDA); 1X VGA (SAÍDA); ÁUDIO DE ALTA DEFINIÇÃO (HD) INTEGRADO MICROFONE E DOIS ALTO-FALANTES EMBUTIDOS; PROCESSAMENTO DE VÍDEO HD INTEGRADO; REDE 10/100/1000 MBPS, GIGABIT ETHERNET; REDE SEM FIO DUAL BAND 3165 802.11 A/B/G/N/AC E BLUETOOTH 4.0; POSSUIR SISTEMA OPERACIONAL WINDOWS 10 PROFISSIONAL; LEITOR DE CARTÃO SD, MS, MMC E SMARTCARD; TECLADO ABNT II PORTUGUÊS-BRASIL 88 TECLAS RETROILUMINADO; MOUSE TOUCHPAD INTEGRADO COM SUPORTE MULTI-TOUCH; SEGURANÇA ATRAVÉS DE ABERTURA PARA TRAVA TIPO KENSINGTON; BATERIA DE LITIO DE DE NO MÍNIMO 2 CÉLULAS COM DURAÇÃO EM USO DE 2 HORAS NO MÍNIMO; SER ULTRAFINO COM NO MÁXIMO 1800 GRAMAS; DEVERÁ POSSUIR EFICIENCIA ENERGETICA CONFORME PORTARIA DO INMETRO VIGENTE; GARANTIA DO EQUIPAMENTO DEVERÁ SER DE 12 (DOZE) MESES					
6.	PROJETOR MULTIMÍDIA (DATASHOW): LUMINOSIDADE (LÚMENS): 3300 ANSI LUMENS 15:000;1; TECNOLOGIA: DLP; FORMATO DA TELA: 4:3; TAMANHO DA IMAGEM: 60" ~ 300"; DURAÇÃO DA LÂMPADA (HS): ATÉ 10.000 HORAS; ACESSÓRIOS INCLUSOS: 1 CONTROLE REMOTO, 1 CABO DE FORÇA, 1 MANUAL DE INSTRUÇÃO EM CD, 1 GUIA RÁPIDO DE USO, 1 CERTIFICADO DE GARANTIA E 1 CABO VGA; SISTEMA DE CORES: 1.07 BILHÕES DE CORES; RESOLUÇÃO MÁXIMA: WUXGA_RB(1920 X 1200); TAXA DE CONTRASTE: 13000:1; CONEXÕES: ENTRADA USB, ENTRADA S-VIDEO, ENTRADA DE VIDEO COMPOSTO RCA, ENTRADA 2X VGA, ENTRADA DE VIDEO RGB, ENTRADA DE VIDEO COMPONENTE, ENTRADA 2X HDMI, ENTRADA RS232, ENTRADA IR RECEIVER; ALTO FALANTE 2W MONO; VOLTAGEM: BIVOLT; GARANTIA DO FABRICANTE: 2 ANOS PARA O PROJETOR E 1 ANO PARA LÂMPADA QUE ACOMPANHA O PRODUTO.	UNID	5	BENQ MS 531	R\$ 2.400,00	R\$ 12.000,00
7.	TELA DE PROJEÇÃO: TIPO: TRIPÉ; MEDINDO 1,80X1,80 EM TECIDO VINIL COM FIXAÇÃO INDEPENDENTE, SUSTENTAÇÃO POR TRIPÉ; POSSUI ENROLAMENTO AUTOMÁTICO POR MOLA; POSSUI PERFIL TUBO METÁLICO RETANGULAR, ACABAMENTO EM PINTURA EPÓXI PRETA.	UNID	5	SUMAY TTQS 1000	R\$ 800,00	R\$ 4.000,00
8.	MODULO ISOLADOR ESTABILIZADO 500W COM ATERRAMENTO ELETRÔNICO, ESTABILIZADOR, FILTRO DE LINHA E TRANSFORMADOR DE TENSÃO, DEVERÁ POSSUIR POTÊNCIA NOMINAL MÍNIMA EM REGIME CONTÍNUO DE 500W , DEVERÁ POSSUIR TENSÃO DE SAÍDA 115V , DEVERÁ	UNID	1	BMI PTI 0500B1	R\$ 270,00	R\$ 270,00

	<p>POSSUIR TENSÃO DE ENTRADA 115V/220V – BIVOLT AUTOMÁTICO, DEVERÁ POSSUIR ISOLAÇÃO GALVÂNICA ENTRE ENTRADA E SAÍDA, DEVERÁ POSSUIR PARTIDA COM TENSÃO ZERO, DEVERÁ POSSUIR MICROPROCESSADOR, DEVERÁ POSSUIR FILTRO DE LINHA E TRANSFORMADOR DE TENSÃO, DEVERÁ POSSUIR CORRENTE NOMINAL 4.35~2.27 (A), DEVERÁ POSSUIR FUSÍVEL 6.3~4.0 (A), DEVERÁ POSSUIR NO MÁXIMO PROTEÇÃO DE SURTO A 276 (J) CATEGORIA A, DEVERÁ POSSUIR TENSÃO DE OPERAÇÃO 175 (V), DEVERÁ POSSUIR VARIAÇÃO ADMISSÍVEL NA TENSÃO DE SAÍDA, ATÉ: +/- 6%, DEVERÁ POSSUIR RENDIMENTO >93%, DEVERÁ POSSUIR FREQUÊNCIA DE ENTRADA IGUAL A 60 HZ, DEVERÁ POSSUIR NO MÍNIMO 4 (QUATRO) TOMADA DE ALIMENTAÇÃO DE SAÍDA COM PLUGUE DE ACORDO PADRÃO NBR 14136, DEVERÁ POSSUIR CHAVE LIGA/DESLIGA; DEVERÁ POSSUIR INDICAÇÃO LUMINOSA POR MEIO DE 3 LEDS NO PAINEL FRONTAL COM INDICAÇÕES DE REDE NORMAL, REDE ALTA E REDE BAIXA, DEVERÁ POSSUIR PROTEÇÃO CONTRA SURTOS DE TENSÃO PROVENIENTES DE REDE ELÉTRICA ATRAVÉS DE VARISTOR; DEVERÁ POSSUIR DESLIGAMENTO DA SAÍDA POR AUSÊNCIA DE CONSUMO, DEVERÁ POSSUIR PROTEÇÃO CONTRA SOBRECORRENTE NA ENTRADA POR MINIDISJUNTOR REARMÁVEL, DEVERÁ POSSUIR PROTEÇÃO CONTRA SUBTENSÃO E SOBRETENSÃO COM DESLIGAMENTO E REARME AUTOMÁTICO, DEVERÁ POSSUIR PROTEÇÃO CONTRA SOBRECARGA, DEVERÁ POSSUIR PROTEÇÃO CONTRA SOBREAQUECIMENTO COM DESLIGAMENTO E REARME AUTOMÁTICO, DEVERÁ POSSUIR FUNÇÃO TRUE-RMS, DEVERÁ POSSUIR AUTO DIAGNÓSTICO DE PARTIDA, DEVERÁ SER FABRICADO EM GABINETE PLÁSTICO ANTI-CHAMAS; DEVERÁ TER GARANTIA PADRÃO 3 ANOS PARA REPARO OU SUBSTITUIÇÃO.</p>					
9.	<p>NO BREAK PARA RACK 2U DE 2700W/3000VA 120V COM AS SEGUINTEES ESPECIFICAÇÕES: FORMA DE ONDA SENOIDAL COM TENSÃO NOMINAL DE SAÍDA DE 120V; POSSUIR BATERIA SELADA CHUMBO-ACIDO A PROVA DE VAZAMENTO COM TEMPO DE RECARGA TÍPICO DE 3 HORAS; PROTEÇÃO CONTRA SURTOS E FILTRAGEM; POSSUIR GERENCIAMENTO VIA REDE DE ENERGIA REMOTA DO NOBREAKS POSSIBILITANDO ACESSO AS INFORMAÇÕES GERAIS DO EQUIPAMENTO ATRAVÉS DA REDE COM CONECTIVIDADE RJ45, SERIAL E USB; POSSUI REGULAGEM AUTOMÁTICA DE VOLTAGEM; GERENCIAMENTO INTELIGENTE DE BATERIA; POSSUIR CABO COM COMPRIMENTO DE NO MÍNIMO 2 METROS; GARANTIA PADRÃO PARA REPARO OU SUBSTITUIÇÃO DE NO MÍNIMO 2 ANOS;</p>	UNID	1	APC SMART UPS 3000VA	R\$ 7.800,00	R\$ 7.800,00
10.	<p>TRANSFORMADOR ISOLADOR PARA RACK; POSSUIR TENSÃO NOMINAL DE ENTRADA 208V, 230V, 240V; FREQUÊNCIA DE ENTRADA 45 - 65 HZ; CAPACIDADE DE CARGA 10000VA; TIPO DE CONEXÃO DE ENTRADA HARD</p>	UNID	1	APC APT10KW	R\$ 9.200,00	R\$ 9.200,00

WIRE 3-WIRE (2PH + G), (1PH+N+G); CORRENTE DE ENTRADA MÁXIMA POR FASE 60 A; TENSÃO NOMINAL DE SAÍDA 120V, 208V, 240V; CONEXÕES DE SAÍDA: 02 (DUAS) HARD WIRE 3-WIRE (2PH + G); 02 (DUAS) NEMA L14-30R; 02 (DUAS) NEMA L5-20R; POSSUIR 04 TOMADAS ENERGIZADAS; TER COMPATIBILIDADE PARA RACK DE ATÉ 4U; GARANTIA PADRÃO REPARO OU SUBSTITUIÇÃO POR 2 ANOS;				
VALOR TOTAL DO LOTE 5				R\$ 40.950,00

MATERIAL PERMANENTE – EQUIPAMENTOS INDUSTRIAIS						
LOTE 8 - AMPLA CONCORRÊNCIA						
Agil Comércio e Distribuidora de Equipamentos Eireli						
Item	Especificação	Unid.	Quant.	Marca	Valor Unit.	Valor Total
1.	FOGÃO INDUSTRIAL COM FORNO DE 04 (QUATRO) BOCAS BAIXA PRESSÃO COM ESTRUTURA REFORÇADA EM AÇO CARBONO ESPECIAL PINTURA ELETROSTÁTICA; QUATRO GRELHAS EM AÇO CARBONO REFORÇADO MEDINDO NO MÍNIMO 300 X 300 MM; POSSUIR GRELHAS 30X30 CM EM FERRO FUNDIDO E QUEIMADORES DUPLOS COM DIÂMETRO DE NO MÍNIMO 150MM A GÁS EM FERRO FUNDIDO EXTRA REFORÇADO, DESMONTÁVEIS PARA LIMPEZA; REGISTROS CROMADOS EM AÇO COM VÁLVULAS DE GÁS PARA AJUSTE DA CHAMA, ALTO OU BAIXO, COM DUPLO COMANDO E CONTROLE INDIVIDUAL DE CHAMAS ATRAVÉS DE ACENDIMENTO MANUAL; BANDEJAS COLETORAS DE RESÍDUOS, PAINEL DE COMANDO EM AÇO INOXIDÁVEL; MANÍPULOS EM BAQUELITE INDIVIDUAIS PARA COROA E CACHIMBO COM AJUSTE GRADUAL DE CHAMA; ESTRUTURA SUPERIOR E INFERIOR EM PERFIL DE 70MM COM PRATELEIRA GRADEADA E MONTANTES ESTRUTURAIS EM AÇO; PÉS COM SAPATAS EM POLIAMIDA 6.0 (NYLON); ALIMENTAÇÃO DE GÁS NATURAL OU GLP (COM FORME REQUERIDO) ATRAVÉS DE TUBULAÇÃO EM AÇO INTERLIGADO AOS QUEIMADORES E REGISTROS DE COMANDO PRESSÃO DO GÁS: GLP: 285MMCA/ GN: 200MMCA; COR: PRETO COM DOZE MESES (1 ANO), NO MÍNIMO, DE GARANTIA CONTRA VÍCIOS OU DEFEITOS DE FABRICAÇÃO.	UNID	1	ITAJOBI 4 BOCAS BP + FORNO	R\$ 1.490,00	R\$ 1.490,00
2.	FOGÃO INDUSTRIAL COM FORNO DE 06 (SEIS) BOCAS BAIXA PRESSÃO COM ESTRUTURA REFORÇADA EM AÇO CARBONO ESPECIAL PINTURA ELETROSTÁTICA; SEIS GRELHAS EM AÇO CARBONO REFORÇADO MEDINDO NO MÍNIMO 300 X 300 MM; POSSUIR GRELHAS 30X30 CM EM FERRO FUNDIDO E QUEIMADORES DUPLOS COM DIÂMETRO DE NO MÍNIMO 150MM A GÁS EM FERRO FUNDIDO EXTRA REFORÇADO, DESMONTÁVEIS PARA LIMPEZA; REGISTROS CROMADOS EM AÇO COM VÁLVULAS DE GÁS PARA AJUSTE DA CHAMA, ALTO OU BAIXO, COM DUPLO COMANDO E CONTROLE INDIVIDUAL DE CHAMAS	UNID	15	ITAJOBI 6 BOCAS BP + FORNO 9009	R\$ 1.950,00	R\$ 29.250,00

<p>ATRAVÉS DE ACENDIMENTO MANUAL; BANDEJAS COLETORAS DE RESÍDUOS, PAINEL DE COMANDO EM AÇO INOXIDÁVEL; MANÍPULOS EM BAQUELITE INDIVIDUAIS PARA COROA E CACHIMBO COM AJUSTE GRADUAL DE CHAMA; ESTRUTURA SUPERIOR E INFERIOR EM PERFIL DE 70MM COM PRATELEIRA GRADEADA E MONTANTES ESTRUTURAIS EM AÇO; PÉS COM SAPATAS EM POLIAMIDA 6.0 (NYLON); ALIMENTAÇÃO DE GÁS NATURAL OU GLP (COM FORME REQUERIDO) ATRAVÉS DE TUBULAÇÃO EM AÇO INTERLIGADO AOS QUEIMADORES E REGISTROS DE COMANDO PRESSÃO DO GÁS: GLP: 285MMCA/ GN: 200MMCA; COR: PRETO COM DOZE MESES (1 ANO), NO MÍNIMO, DE GARANTIA CONTRA VÍCIOS OU DEFEITOS DE FABRICAÇÃO.</p>					
<p>3. LIQUIDIFICADOR INDUSTRIAL AÇO INOX 6 LITROS – ESTRUTURA ROBUSTA CONFECCIONADO EM AÇO INOXIDÁVEL 430, MOTOR 1/2 CV, ROTAÇÃO 3.500 RPM, TENSÃO: 220V; COPO MONOBLOCO SEM SOLDA, COM SUPERFÍCIE LISA, LIVRE DE MICROFISSURAS E INCLUSÕES, FABRICADO EM AÇO INOX ESCOVADO, COM ALÇA, COM ACABAMENTO PERFEITO, ISENTO DE CANTOS VIVOS OU REBARBAS EM SUAS ARESTAS, OU QUAISQUER OUTROS DEFEITOS PREJUDICIAIS À SUA UTILIZAÇÃO, FACILMENTE LIMPÁVEL E RESISTENTE À CORROSÃO E ACIDEZ; POSSUIR ANTEPARO DE SEGURANÇA EM AÇO INOX PARA SEGURANÇA DOS USUÁRIOS; TAMPA DE BORRACHA ATÓXICA COM TRAVA (PARA BOA VEDAÇÃO JUNTO AO COPO) E UMA SOBRE TAMPA REMOVÍVEL PARA ADIÇÃO DE INGREDIENTES; POSSUIR CHAVE LIGA E DESLIGA INDIVIDUAL; VOLTAGEM: 220 V; COM DOZE MESES (1 ANO), NO MÍNIMO, DE GARANTIA CONTRA VÍCIOS OU DEFEITOS DE FABRICAÇÃO. CERTIFICADO PELO INMETRO E DE ACORDO COM A NR 12;</p>	UNID	15	JL COLOMBO 6 L BR	R\$ 900,00	R\$ 13.500,00
<p>4. LIQUIDIFICADOR INDUSTRIAL AÇO INOX 25 LITROS – ESTRUTURA ROBUSTA CONFECCIONADO EM AÇO COM MOVIMENTO BASCULANTE; MOTOR 1,5 CV, ROTAÇÃO 3.500 RPM, TENSÃO: 220V; COPO MONOBLOCO SEM SOLDA, COM SUPERFÍCIE LISA, LIVRE DE MICROFISSURAS E INCLUSÕES, FABRICADO EM AÇO INOX ESCOVADO, COM ALÇA, COM ACABAMENTO PERFEITO, ISENTO DE CANTOS VIVOS OU REBARBAS EM SUAS ARESTAS, OU QUAISQUER OUTROS DEFEITOS PREJUDICIAIS À SUA UTILIZAÇÃO, FACILMENTE LIMPÁVEL E RESISTENTE À CORROSÃO E ACIDEZ; POSSUIR ANTEPARO DE SEGURANÇA EM AÇO INOX PARA SEGURANÇA DOS USUÁRIOS; TAMPA DE BORRACHA ATÓXICA COM TRAVA (PARA BOA VEDAÇÃO JUNTO AO COPO) E UMA SOBRE TAMPA REMOVÍVEL PARA ADIÇÃO DE INGREDIENTES; POSSUIR CHAVE LIGA E DESLIGA INDIVIDUAL; VOLTAGEM: 220 V; COM DOZE MESES (1 ANO), NO MÍNIMO, DE GARANTIA CONTRA VÍCIOS OU DEFEITOS DE FABRICAÇÃO. CERTIFICADO PELO INMETRO E DE ACORDO COM A NR 12;</p>	UNID	1	JL COLOMBO 30 L	R\$ 2.400,00	R\$ 2.400,00

5.	ESPRESSO DE FRUTAS INDUSTRIAL COM O CORPO E CÂMARA REVESTIDO EM AÇO INOX, TAMPA E CAÇAMBA EM ALUMINIO REPUXADO, PENEIRA E COPO EM POLIPROPILENO COM POTÊNCIA NOMINAL DO MOTOR DE 200W, ROTAÇÃO DE 1750RPM E FREQUÊNCIA DE 60HZ; ISOLAÇÃO: CLASSE F; POSSUIR CERTIFICADO DO INMETRO DE ACORDO COM A PORTARIA VIGENTE; COM DOZE MESES (1 ANO), NO MÍNIMO, DE GARANTIA CONTRA VÍCIOS OU DEFEITOS DE FABRICAÇÃO. CERTIFICADO PELO INMETRO;	UNID	15	JL COLOMBO PEQUENO	R\$ 480,00	R\$ 7.200,00
6.	BALANÇA DIGITAL DE PISO 200 KG - CAPACIDADE PARA PESAR ATÉ 200 KG TENDO DIVISÃO/GRADUAÇÃO DE 50G E VISOR EM LCD DIGITAL GRANDE; POSSUIR 04 SENSORES ALTAMENTE PRECISOS, QUE NÃO DEIXA O PRODUTO VARIAR A CADA PESAGEM; PLATAFORMA EM VIDRO TEMPERADO; ACIONAMENTO POR TOQUE; DESLIGAMENTO AUTOMÁTICO; GARANTIA: 12 (DOZE) MESES.	UNID	1	GTECH GLASS 200	R\$ 150,00	R\$ 150,00
7.	PROCESSADOR DE ALIMENTOS PARA USO INTENSIVO COM CAPACIDADE DE PRODUÇÃO DE 250 KG POR HORA, MOTOR EM AÇO INOXIDÁVEL LIGA 18.8 AISI 304, COM GRANDE VARIEDADE DE CORTE, COM ACESSÓRIO PARA PURÊ DE BATATAS, ACOMPANHA DISCOS PARA FATIAR, ONDULAR, RALAR, PALITO E CUBOS. MAQUINA MONOFÁSICA COM UMA VELOCIDADE DE ROTAÇÃO MÍNIMA DE 400 R.P.M. OPERAÇÃO INICIALIZADA POR MEIO DA ALAVANCA, CONTÉM BOCA CILÍNDRICA 45 MM, CONCEPÇÃO DA TAMPA DE FORMA SIMPLES SEM CANTOS, ACOMPANHA KIT DE DISCOS: KIT DE LÂMINA DE FATIAR 2MM, FATIAR 5MM, RALAR 2MM; KIT DE CUBOS 10 X10 X 10 (COMPOSTO POR FATIAR 10MM E GRADE 10 X 10 MM); KIT VINAGRETE (FATIAR CUBOS 5MM, E GRADE 0,8 X 08MM); KIT FATIAR DE 02MM; COM DOZE MESES (1 ANO), NO MÍNIMO, DE GARANTIA CONTRA VÍCIOS OU DEFEITOS DE FABRICAÇÃO.	UNID	1	SKYMSEM PA7	R\$ 4.150,00	R\$ 4.150,00
8.	BEBEDOURO DE PRESSÃO REFRIGERAÇÃO POR COMPRESSOR; TERMOSTATO INTERNO; GABINETE EM AÇO INOX COM ESTRUTURA PRÓPRIA PARA FIXAÇÃO EM PAREDE FACILITANDO O ACESSO PARA PESSOAS COM MOBILIDADE REDUZIDA; 2 TORNEIRAS SENDO 1 JATO PARA BOCA E 1 JATO PARA COPO; REGULAGEM DO JATO DE ÁGUA; FÁCIL ACIONAMENTO ELÉTRICO DA TORNEIRA ATRAVÉS DE BOTÕES ALOJADOS NO PAINEL PLÁSTICO E COM INDICAÇÃO EM BRAILE; TRIPLO ESTÁGIO DE FILTRAGEM. REVESTIMENTO EXTERNO EM CHAPA AÇO INOX; RESERVATÓRIO INTERNO EM AÇO INOX; ISOLAMENTO TÉRMICO INJETADO EM POLIURETANO EXPANDIDO; SERPENTINA EXTERNA COBRE; GÁS ECOLÓGICO; MOTOR HERMÉTICO; TENSÃO 200 V; REGULAGEM DE TEMPERATURA DA ÁGUA; SUPORTE PARA FIXAÇÃO; POSSUI ECOCOMPRESSOR QUE UTILIZA GÁS R134A NÃO PREJUDICANDO O MEIO AMBIENTE. ATENDER A NORMA ABNT-NBR 9050:2015 E O DECRETO 5296/2004 E PODE SER UTILIZADO EM ÁREAS INTERNAS E EXTERNAS. POTÊNCIA: 185 W; COM DOZE MESES (1 ANO), NO	UNID	1	IBBL PDF300	R\$ 2.990,00	R\$ 2.990,00

	MÍNIMO, DE GARANTIA CONTRA VÍCIOS OU DEFEITOS DE FABRICAÇÃO; POSSUIR SELO DO INMETRO ATRAVÉS DE CERTIFICADO VÁLIDO JUNTO A PORTARIA Nº 344 QUE OBRIGA QUE OS EQUIPAMENTOS PARA CONSUMO DE ÁGUA DEVERÃO SER FABRICADOS E IMPORTADOS SOMENTE EM CONFORMIDADE COM OS REQUISITOS ORA APROVADOS E DEVIDAMENTE REGISTRADOS NO INMETRO QUE DEVERÁ ACOMPANHAR A PROPOSTA DE PREÇO. POSSUIR GARANTIA MÍNIMA DE UM ANO					
9.	BEBEDOURO DE COLUNA COM 2 TORNEIRAS DE PRESSÃO + CONJUGADO PARA ACESSO DE CRIANÇAS COM 1 TORNEIRA – TAMPO E GABINETE EM AÇO INOX POLIDO; REFRIGERAÇÃO ATRAVÉS DE COMPRESSOR; GÁS R-134A; COM DUAS TORNEIRAS JATO PARA BOCA EM LATÃO CROMADO COM REGULAGEM DE JATO D'ÁGUA E UMA TORNEIRA PARA COPO EM LATÃO CROMADO COM REGULAGEM DE JATO D'ÁGUA; CONTROLE AUTOMÁTICO DA TEMPATURA DA ÁGUA; DEPÓSITO DE ÁGUA EM AÇO INOX, ISOLADO COM EPS E COM SERPENTINA EXTERNA; RALO SIFONADO; COM VAZÃO MÍNIMA DE 6 LITROS DE ÁGUA POR HORA PARA; SISTEMA DE FILTRAGEM ATRAVÉS DE FILTRO DE CARVÃO ATIVADO QUE DEVE ACOMPANHAR BEBEDOURO. POSSUIR SELO DO INMETRO ATRAVÉS DE CERTIFICADO VÁLIDO JUNTO A PORTARIA Nº 344 QUE OBRIGA QUE OS EQUIPAMENTOS PARA CONSUMO DE ÁGUA DEVERÃO SER FABRICADOS E IMPORTADOS SOMENTE EM CONFORMIDADE COM OS REQUISITOS ORA APROVADOS E DEVIDAMENTE REGISTRADOS NO INMETRO QUE DEVERÁ ACOMPANHAR A PROPOSTA DE PREÇO. POSSUIR GARANTIA MÍNIMA DE UM ANO	UNID	1	IBBL BAG 40	R\$ 1.200,00	R\$ 1.200,00
10.	BEBEDOURO ELÉTRICO DE COLUNA TOTALMENTE EM AÇO INOX COM REFRIGERAÇÃO ATRAVÉS DE COMPRESSOR, COM DUAS TORNEIRAS SENDO UMA EM JATO PARA BOCA E OUTRA PARA COPO, AMBAS COM REGULAGEM DE JATO, EM AÇO INOX; PARA SER UTILIZADO EM ESTABELECIMENTO DE GRANDE MOVIMENTO COM VAZÃO MÍNIMA DE 50 LITROS DE ÁGUA POR HORA PARA; SISTEMA DE FILTRAGEM ATRAVÉS DE FILTRO DE CARVÃO ATIVADO QUE DEVE ACOMPANHAR BEBEDOURO; POSSUIR SISTEMA EASY CLEAN; DRENO PARA LIMPEZA; POSSUIR PÉS ANTIDERRAPANTE; POSSUIR SELO DO INMETRO COM CERTIFICADO VÁLIDO ATRAVÉS DA PORTARIA Nº 344 QUE OBRIGA QUE OS EQUIPAMENTOS PARA CONSUMO DE ÁGUA DEVERÃO SER FABRICADOS E IMPORTADOS SOMENTE EM CONFORMIDADE COM OS REQUISITOS ORA APROVADOS E DEVIDAMENTE REGISTRADOS NO INMETRO. POSSUIR GARANTIA MÍNIMA DE UM ANO. POSSUIR SELO DO INMETRO ATRAVÉS DE CERTIFICADO VÁLIDO JUNTO A PORTARIA Nº 344 QUE OBRIGA QUE OS EQUIPAMENTOS PARA CONSUMO DE ÁGUA DEVERÃO SER FABRICADOS E IMPORTADOS SOMENTE EM CONFORMIDADE COM OS REQUISITOS ORA APROVADOS E DEVIDAMENTE	UNID	1	IBBL BAG 40C	R\$ 990,00	R\$ 990,00



	REGISTRADOS NO INMETRO QUE DEVERÁ ACOMPANHAR A PROPOSTA DE PREÇO. POSSUIR GARANTIA MÍNIMA DE UM ANO.					
11.	BEBEDOURO ELÉTRICO INDUSTRIAL COM REFRIGERAÇÃO ATRAVÉS DE COMPRESSOR, COM QUATRO TORNEIRAS SENDO TRÊS DE BICO TIPO JATO PARA BOCA E UMA PARA COPO, AMBAS COM REGULAGEM DO JATO DA ÁGUA, EM AÇO INOX; POSSUIR RESERVATÓRIO COM CAPACIDADE DE NO MÍNIMO 180 (CENTO E OITENTA) LITROS COM SISTEMA DE FILTRAGEM ATRAVÉS DE FILTRO DE CARVÃO ATIVADO QUE DEVE ACOMPANHAR BEBEDOURO; POSSUIR TODO SEU CORPO FECHADO, SEM ABERTURAS E SER REVESTIDO EXTERNAMENTE EM AÇO INOX 304 E POSUIR RESERVATÓRIO INTERNO EM POLIETILENO ATÓXICO; POSSUIR APARADOR DE ÁGUA FRONTAL EM CHAPA DE AÇO INOX REMOVÍVEL PARA ESVAZIAR OU HIGIENIZAR; POSSUIR DRENO NA PARTE TRASEIRA; POSSUIR SELO DO INMETRO ATRAVÉS DE CERTIFICADO VÁLIDO JUNTO A PORTARIA Nº 344 QUE OBRIGA QUE OS EQUIPAMENTOS PARA CONSUMO DE ÁGUA DEVERÃO SER FABRICADOS E IMPORTADOS SOMENTE EM CONFORMIDADE COM OS REQUISITOS ORA APROVADOS E DEVIDAMENTE REGISTRADOS NO INMETRO QUE DEVERÁ ACOMPANHAR A PROPOSTA DE PREÇO. POSSUIR GARANTIA MÍNIMA DE UM ANO	UNID	15	SO AÇO INDUSTRIAL AL BBI04TI	R\$ 3.400,00	R\$ 51.000,00
12.	BATEDEIRA PLANETÁRIA COMERCIAL COM CAPACIDADE VOLUMÉTRICA MÍNIMA DE 12L DESTINADA A MISTURAR E BATER MASSAS LEVES. LOCAL: COZINHA. DIMENSÕES E CAPACIDADE: LARGURA MÁXIMA: 340 MM; PROFUNDIDADE MÍNIMA: 650 MM; ALTURA MÍNIMA DA COLUNA: 750 MM; CAPACIDADE VOLUMÉTRICA MÍNIMA: 12L. CARACTERÍSTICAS: ESTRUTURA OU SUPORTE PARA O MOTOR EM AÇO, COM CORPO CONFECCIONADO EM AÇO SAE 1010-1020 COM PINTURA A PÓ ELETROSTÁTICA COM BASE FOSFATIZADA;. CUBA EM AÇO INOX AISI 304. TAMPA SUPERIOR FABRICADA EM ABS. COM, NO MÍNIMO, SEIS NÍVEIS DE VELOCIDADE. SISTEMA DE TROCA DE VELOCIDADE PROGRESSIVA. BATEDORES EM ALUMÍNIO. TACHO ESTAMPADO EM AÇO INOX, EQUIPADO COM SENSOR MAGNÉTICO; ACESSÓRIOS MÍNIMOS INCLUSOS: BATEDOR GARFO, BATEDOR RAQUETE, E BATEDOR GLOBO. DISPOSITIVO DE SEGURANÇA NO ACESSO À CUBA, COM GRADE E DESLIGAMENTO AUTOMÁTICO. MOTOR: ¼ CV, NO MÍNIMO. POSSUI PROTEÇÃO MÓVEL INTERTRAVADA. DIMENSIONAMENTO DA FIAÇÃO, PLUGUE E CONECTORES ELÉTRICOS COMPATÍVEIS COM A CORRENTE DE OPERAÇÃO. TENSÃO (VOLTAGEM): MONOVOLT – 127 V / 220 V (CONFORME DEMANDA) OU BIVOLT. INDICAÇÃO DA TENSÃO (VOLTAGEM) NO CORDÃO DE ALIMENTAÇÃO (RABICHO) DO APARELHO; GARANTIA: EQUIPAMENTOS DE ACORDO COM A PORTARIA 371/09 DO INMETRO, COM SELO DE CONFORMIDADE EXPEDIDO PELO MESMO; MÍNIMA DE UM ANO A PARTIR DA DATA DA ENTREGA, DE	UNID	1	VENANCIO VBPS18PNR	R\$ 4.400,00	R\$ 4.400,00

	COBERTURA INTEGRAL DO EQUIPAMENTO. O FABRICANTE/CONTRATADO É OBRIGADO A DAR ASSISTÊNCIA TÉCNICA GRATUITA NA SUA REDE CREDENCIADA DE ASSISTÊNCIA, DURANTE O PERÍODO DA GARANTIA, SUBSTITUINDO AS PEÇAS COM DEFEITO.					
13.	EXAUSTOR PARA FOGÃO INDUSTRIAL DE 4 BOCAS; COIFA DE PAREDE 40CM COM ACABAMENTO EM AÇO INOX E ABA DE VIDRO TEMPERADO; FUNÇÃO 2X1 PODENDO SER UTILIZADA TANTO COMO DEPURADORA COMO EXAUSTORA; ACOMPANHA 2 FILTROS DE CARVÃO ATIVADO; 2 LUMINÁRIAS DE LED; CAPACIDADE DE ABSORÇÃO DE 660M ³ /HORA; MOTOR DE 170W; NÍVEL DE RUÍDO < OU = 43DB; SAÍDA DO DUTO DE 150MM; ACABAMENTO DA CHAMINÉ EM AÇO INOX, REGULÁVEL DE 60CM ATÉ 1,20M; 3 NÍVEIS DE VELOCIDADE; VOLTAGEM 230V OU 127V; O EQUIPAMENTO DEVERÁ SER ENTREGUE INCLUINDO A INSTALAÇÃO NO LOCAL QUE SERÁ UTILIZADO, PARA USO IMEDIATO. DEVERÁ VIR ACOMPANHADO DE "MANUAL DE INSTRUÇÕES", EM PORTUGUÊS, CONTENDO, NO MÍNIMO, ORIENTAÇÕES PARA USO CORRETO. COM DOZE MESES (1 ANO), NO MÍNIMO, DE GARANTIA CONTRA VÍCIOS OU DEFEITOS DE FABRICAÇÃO.	UNID	1	VENTISOL SERVIÇO PESADO 40CM	R\$ 950,00	R\$ 950,00
14.	EXAUSTOR PARA FOGÃO INDUSTRIAL DE 6 BOCAS; COIFA DE PAREDE 60CM COM ACABAMENTO EM AÇO INOX E ABA DE VIDRO TEMPERADO; FUNÇÃO 2X1 PODENDO SER UTILIZADA TANTO COMO DEPURADORA COMO EXAUSTORA; ACOMPANHA 2 FILTROS DE CARVÃO ATIVADO; 2 LUMINÁRIAS DE LED; CAPACIDADE DE ABSORÇÃO DE 660M ³ /HORA; MOTOR DE 170W; NÍVEL DE RUÍDO < OU = 43DB; SAÍDA DO DUTO DE 150MM; ACABAMENTO DA CHAMINÉ EM AÇO INOX, REGULÁVEL DE 60CM ATÉ 1,20M; 3 NÍVEIS DE VELOCIDADE; VOLTAGEM 230V OU 127V; O EQUIPAMENTO DEVERÁ SER ENTREGUE INCLUINDO A INSTALAÇÃO NO LOCAL QUE SERÁ UTILIZADO, PARA USO IMEDIATO. DEVERÁ VIR ACOMPANHADO DE "MANUAL DE INSTRUÇÕES", EM PORTUGUÊS, CONTENDO, NO MÍNIMO, ORIENTAÇÕES PARA USO CORRETO. COM DOZE MESES (1 ANO), NO MÍNIMO, DE GARANTIA CONTRA VÍCIOS OU DEFEITOS DE FABRICAÇÃO.	UNID	1	VENTISOL SERVIÇO PESADO 60CM	R\$ 1.100,00	R\$ 1.100,00
15.	MISTURADORA DE ALIMENTOS - MOTOR MONOFÁSICO; ESTRUTURA TUBULAR DE 1.1/4" DE DIÂMETRO AÇO SAE 1010/1020 COM ACABAMENTO EM PINTURA A PÓ ELETROSTÁTICA COM BASE FOSFATIZADA, GRADE DE PROTEÇÃO EM AÇO CARBONO COM ACABAMENTO EM PINTURA A PÓ ELETROSTÁTICA COM BASE FOSFATIZADA; PALHETAS RASPADORAS PLÁSTICAS COM REGULAGEM DE ALTURA. TACHO EM ALUMÍNIO FUNDIDO. SISTEMA DE TRAVAMENTO DO TACHO, DUPLO SUPER RESISTENTE. MANÍPULO PLÁSTICO PARA AUXILIAR QUANDO FOR BASCULAR O TACHO. QUEIMADOR DUPLO DE 180 MM. PÁS EM AÇO SAE1020 COM COBERTURA DE ESTANHO. COBERTURA EM AÇO INOX ESCOVADO. CAPACIDADE: 40	UNID	1	VENANCIO MTV40NR	R\$ 4.200,00	R\$ 4.200,00

	LITROS. MOTOR: 1/2CV. VOLTAGEM: 220V. GARANTIA: EQUIPAMENTOS DE ACORDO COM A PORTARIA 371/09 DO INMETRO, COM SELO DE CONFORMIDADE EXPEDIDO PELO MESMO; MÍNIMA DE UM ANO A PARTIR DA DATA DA ENTREGA, DE COBERTURA INTEGRAL DO EQUIPAMENTO. O FABRICANTE/CONTRATADO É OBRIGADO A DAR ASSISTÊNCIA TÉCNICA GRATUITA NA SUA REDE CREDENCIADA DE ASSISTÊNCIA, DURANTE O PERÍODO DA GARANTIA, SUBSTITUINDO AS PEÇAS COM DEFEITO.					
16.	AMASSADEIRA RÁPIDA ESPIRAL 40KG COM SISTEMA DE SEGURANÇA NR12 - CAPACIDADE PARA 40KG DE MASSA PRONTA; ORPO EM AÇO CARBONO SAE 1010/1020, COM ACABAMENTO EM PINTURA ELETROSTÁTICA. FUNCIONAMENTO É ATRAVÉS DE UM SISTEMA COM CORRENTE DENTADA. TAMPA SUPERIOR FABRICADA EM ABS TERMICAMENTE CONFORMADA. TACHO EM AÇO INOXIDÁVEL ESTAMPADO COM BASE EM FERRO FUNDIDO, TEM EFEITO ROTATIVO ATRAVÉS DE CORRENTE NA PARTE INFERIOR. POSSUI GRADE COM PROTEÇÃO MÓVEL INTERTRAVADA, QUE IMPEDE O ACESSO A ÁREA DO GARFO E QUE, AO SER ABERTA, EFETUA PARADA IMEDIATA. O INTERTRAVAMENTO FUNCIONA ATRAVÉS DE DUAS CHAVES ELETROMECAÑICAS COM ACIONAMENTO INDIVIDUAL, ATUANDO SIMULTANEAMENTE NA PROTEÇÃO MÓVEL A FIM DE EVITAR FALHAS. ESPIRAL DE 40KG POSSUI PRODUÇÃO MINIMA DE 15 KG DE MASSA PRONTA, OU SEJA, UTILIZA 10KG DE FARINHA. DE ACORDO COM A NORMA DE SEGURANÇA NR12, E COM A PORTARIA 371/09 DO INMETRO, COM SELO EXPEDIDO PELO MESMO. CARACTERÍSTICAS TÉCNICAS: VOLTAGEM: 220V POTÊNCIA: 3 CV CONSUMO: 2,59 KW/H CAPACIDADE: 40 KG DE MASSA ROTAÇÃO: 93 RPM // 188 RPM ALTURA: 99CM LARGURA: 58CM PROFUNDIDADE: 114 CM; GARANTIA: EQUIPAMENTOS DE ACORDO COM A PORTARIA 371/09 DO INMETRO, COM SELO DE CONFORMIDADE EXPEDIDO PELO MESMO; MÍNIMA DE UM ANO A PARTIR DA DATA DA ENTREGA, DE COBERTURA INTEGRAL DO EQUIPAMENTO. O FABRICANTE/CONTRATADO É OBRIGADO A DAR ASSISTÊNCIA TÉCNICA GRATUITA NA SUA REDE CREDENCIADA DE ASSISTÊNCIA, DURANTE O PERÍODO DA GARANTIA, SUBSTITUINDO AS PEÇAS COM DEFEITO.	UNID	1	VENANCIO VAEMS40 2NR	R\$ 12.400,00	R\$ 12.400,00
17.	FORNO COMBINADO A GÁS 20 GNS- FUNÇÕES DISPONÍVEIS NO CONTROLADOR: SECO - COMBINADO - VAPOR REGULÁVEL - REGENERAÇÃO; CONTROLADOR DE FÁCIL OPERAÇÃO (EASY CONTROL) E DE FÁCIL VISUALIZAÇÃO; SISTEMA DE LAVAGEM BIO WASH®; SENSOR DE NÚCLEO TEM COMO FUNÇÃO DETERMINAR O PONTO DO COZIMENTO (MAL PASSADO, BEM PASSADO OU AO PONTO), POIS IRÁ EFETUAR A MEDIÇÃO ATRAVÉS DE UMA SONDA INSERIDA NO INTERIOR DO ALIMENTO; ENTRADA USB PARA INCLUIR NOVAS RECEITAS NA MEMÓRIA DO FORNO;	UNID	1	VENANCIO FCDB20G	R\$ 30.500,00	R\$ 30.500,00

VALOR TOTAL DO LOTE 8

R\$ 167.870,00

LOTE 16 – AMPLA CONCORRÊNCIA
Agil Comércio e Distribuidora de Equipamentos Eireli

Item	Especificação	Unid.	Quant.	Marca	Valor Unit.	Valor Total
1.	MESA PARA REUNIÃO REDONDA COM TAMPO BRANCO COM PERFIL PRETO, DIÂMETRO DE 110CM E PÉ PAINEL EM “X” CONFECCIONADO EM MDP (25MM) REVESTIDO POR AMBAS AS FACES POR UMA FOLHA CELULÓSICA DECORATIVA BANHADA EM SOLUÇÃO MELAMÍNICA FIXADA ATRAVÉS DE UM PROCESSO DE PRENSA DE BAIXA PRESSÃO NA MESMA COR BRANCA COM ACABAMENTO EM FITA EM PVC (POLIESTIRENO) COM 2MM ESPESSURA COM BORDAS APARENTES ENCABEÇADAS NA COR BRANCO. POSSUIR PÉ FIXADOS AO TAMPO ATRAVÉS DE CASTANHAS E PINOS GIROFIX. PÉS COM PONTEIRAS SAPATA TIPO “U” EM AÇO CHAPA #20 COM PONTEIRA REGULÁVEL TIPO OCTOGONAL EM POLIESTIRENO (PLÁSTICO DE ALTO IMPACTO) POSSIBILITANDO A REGULAGEM QUANDO HOVER DESNÍVEL DE PISO. GARANTIA MÍNIMA DE 1 ANO. PRODUTO DEVE ATENDER ÀS EXIGÊNCIAS DA NORMA REGULAMENTADORA NR-17.3(MOBILIÁRIO PARA POSTOS DE TRABALHO) DO MINISTÉRIO DO TRABALHO E DO EMPREGO ATRAVÉS DE APRESENTAÇÃO DE LAUDOS TÉCNICOS JUNTO A PROPOSTA DE PREÇOS EMITIDOS POR ÓRGÃOS, FUNDAÇÕES, AUTARQUIAS DO PODER PÚBLICO OU LABORATÓRIOS DE CERTIFICAÇÃO PÚBLICOS, ACREDITADOS PELO INMETRO, ATESTADO QUE O PRODUTO ATENDE AS EXIGÊNCIAS DA NR-17. SOB PENA DE DESCLASSIFICAÇÃO	UNID	1	PANDIN MRRAN 1100/25	R\$ 550,00	R\$ 550,00
2.	ESTAÇÃO DE TRABALHO (MESA EM L) MEDINDO 1400MM X 1400MM X 600MM X 740MM (A) COM TAMPO, CORPO E PÉS MACIÇOS CONFECCIONADOS EM MDP(MEDIUM DENSITY PARTICLE BOARD) DE NO MÍNIMO 25MM, FABRICADO ATRAVÉS DE PARTÍCULAS DE MADEIRA COM RESINAS SINTÉTICAS REVESTIDO POR AMBAS AS FACES POR UMA FOLHA CELULÓSICA DECORATIVA BANHADA EM SOLUÇÃO MELAMÍNICA FIXADA ATRAVÉS DE UM PROCESSO DE PRENSA DE BAIXA PRESSÃO NA COR CARVALHO COM ACABAMENTO EM FITA EM PVC (POLIESTIRENO) COM 2MM ESPESSURA COM BORDAS APARENTES ENCABEÇADAS. OS PÉS LATERAIS DEVE SER DO TIPO “PAINEL”, CONFECCIONADO EM MDP BP (25MM) DO MESMO MATERIAL DO TAMPO MEDINDO 68MM(A) X 640MM(L) X 25MM(E) FECHANDO TODA LATERAL DA ESTAÇÃO E UM PÉ CENTRAL CONFECCIONADO EM MDP BP (25MM) PRETA FIXADO AO TAMPO ATRAVÉS DE CHAPA EM AÇO TIPO L. A MESA DEVE TER 04 (QUATRO) PÉS TIPO OCTOGONAL COM ESPESSURA DE (5MM) DE POLIESTIRENO (PLÁSTICO DE ALTO IMPACTO) QUE PERMITE A REGULAGEM QUANDO Á	UNID	1	PANDIN ARENA PP ETA 1450X14 50	R\$ 790,00	R\$ 790,00



	<p>DESNÍVEL DO PISO FACILITANDO ASSIM O MANUSEIO DO PRODUTO, FIXADO AO NOS DOIS PÉS LATERAIS UTILIZANDO SISTEMA GIROFIX COM CASTANHAS DE 15MM E PINOS 6MM COM ROSCA SOBERBA; PRODUTO DEVE ATENDER ÀS EXIGÊNCIAS DA NORMA REGULAMENTADORA NR-17.3(MOBILIÁRIO PARA POSTOS DE TRABALHO) DO MINISTÉRIO DO TRABALHO E DO EMPREGO ATRAVÉS DE APRESENTAÇÃO DE LAUDOS TÉCNICOS JUNTO A PROPOSTA DE PREÇOS EMITIDOS POR ÓRGÃOS, FUNDAÇÕES, AUTARQUIAS DO PODER PUBLICO OU LABORATÓRIOS DE CERTIFICAÇÃO PÚBLICOS, ACREDITADOS PELO INMETRO, ATESTADO QUE O PRODUTO ATENDE AS EXIGENCIAS DA NR-17. SOB PENA DE DESCLASSIFICAÇÃO.</p>					
3.	<p>ARMÁRIO ALTO FECHADO ESCRITÓRIO COM 2 PORTAS CONFECCIONADO EM MDP BP (15MM) REVESTIDO POR AMBAS AS FACES POR UMA FOLHA CELULÓSICA DECORATIVA BANHADA EM SOLUÇÃO MELAMÍNICA COM ACABAMENTO EM FITA PVC (POLIESTIRENO), MEDINDO (AXLXP) 1,60 X 0,90 X 0,40 CM COM VARIAÇÃO DE 5%, CONTENDO 03 PRATELEIRAS INTERNAS, SENDO 1 FIXA E 2 REMOVÍVEIS. 02 PORTAS CONFECCIONADO NO MESMO MATERIAL DO CORPO FECHADURA CILÍNDRICA TIPO YALE COM SISTEMA ARTICULADO CONTENDO 2 CHAVES, PUXADOR EM POLIETILENO(PLÁSTICO DE ALTO IMPACTO) DO TIPO CONCHA. DOBRADIÇAS DE AÇO COM TRAVAS PLÁSTICAS COM GARRAS QUE SE TRAVAM Á PORTA. PRODUTO DEVE ATENDER ÀS EXIGÊNCIAS DA NORMA REGULAMENTADORA NR-17.3(MOBILIÁRIO PARA POSTOS DE TRABALHO) DO MINISTÉRIO DO TRABALHO E DO EMPREGO ATRAVÉS DE APRESENTAÇÃO DE LAUDOS TÉCNICOS JUNTO A PROPOSTA DE PREÇOS EMITIDOS POR ÓRGÃOS, FUNDAÇÕES, AUTARQUIAS DO PODER PUBLICO OU LABORATÓRIOS DE CERTIFICAÇÃO PÚBLICOS, ACREDITADOS PELO INMETRO, ATESTADO QUE O PRODUTO ATENDE AS EXIGENCIAS DA NR-17. SOB PENA DE DESCLASSIFICAÇÃO.</p>	UNID	85	PANDIN MX31	R\$ 650,00	R\$ 55.250,00
4.	<p>MESA RETANGULAR PARA REUNIÃO: MEDINDO 2000X900X750 (LXPA); TAMPO EM MADEIRA MDP DE 25 MM DE ESPESSURA NA COR VERONA COMPOSTA DE PARTÍCULAS DE PINUS LIGADAS ENTRE SI POR RESINAS SINTÉTICAS DE URÉIA-FORMALDEÍDO, REVESTIDA COM PAPÉIS IMPREGNADOS COM RESINAS MELAMÍNICAS DE BAIXA PRESSÃO, EM AMBAS AS FACES REVESTIDAS COM FITA DE BORDA DE PVC COM 2 MM DE ESPESSURA EM TODOS OS LADOS, COM RAIOS DE 25 MM NAS ARESTAS, SENDO ALTAMENTE RESISTENTE A IMPACTOS. PAINEL FRONTAL EM MADEIRA MDP DE 15 MM DE ESPESSURA NA COR VERONA, REVESTIDAS COM FITA DE BORDA DE PVC. POSSUIR DOIS PÉ DO TIPO "PAINEL" MEDINDO 650 (L) X 680 (A) X 25 (P) APROXIMADAMENTE QUE FORMA A ESTRUTURA DE SUSTENTAÇÃO DA MESA E DEVERÁ SER CONFECCIONADO EM MDP DE 25 MM, COM O MESMO</p>	UNID	15	PANDIN MRA 2000R TPP	R\$ 800,00	R\$ 12.000,00

	MATERIAL DO TAMPO NA COR VERONA, REVESTIDAS COM FITA DE BORDA DE PVC, COM 2 MM DE ESPESSURA EM TODOS OS LADOS, COM RAIOS DE 25 MM NAS ARESTAS, SENDO ALTAMENTE RESISTENTE A IMPACTOS; POSSUIR PONTEIRAS EM PLÁSTICO DE ALTO IMPACTO POSSIBILITANDO NIVELAMENTO DO PISO CASO HAJA NECESSIDADE; PRODUTO DEVE ATENDER ÀS EXIGÊNCIAS DA NORMA REGULAMENTADORA NR-17.3(MOBILIÁRIO PARA POSTOS DE TRABALHO) DO MINISTÉRIO DO TRABALHO E DO EMPREGO ATRAVÉS DE APRESENTAÇÃO DE LAUDOS TÉCNICOS JUNTO A PROPOSTA DE PREÇOS EMITIDOS POR ÓRGÃOS, FUNDAÇÕES, AUTARQUIAS DO PODER PÚBLICO OU LABORATÓRIOS DE CERTIFICAÇÃO PÚBLICOS, ACREDITADOS PELO INMETRO, ATESTADO QUE O PRODUTO ATENDE AS EXIGÊNCIAS DA NR-17. SOB PENA DE DESCLASSIFICAÇÃO.					
5.	MESA DE TRABALHO COM DUAS GAVETAS MEDINDO (A X L X P) 740MMX1200MMX600MM NA COR AZUL. COM TAMPO E CORPO MACIÇOS CONFECCIONADOS EM MDP DE 15MM REVESTIDO EM MELAMÍNICA FIXADA ATRAVÉS DE PROCESSO INDUSTRIAL DE PREENSA DE BAIXA PRESSÃO. ACABAMENTO COM FITA DE BORDA COLADO POR CENTRO DE USINAGEM PELO SISTEMA HOTMELT NA COR CINZA. POSSUIR GAVETEIRO AÉREO COM 2 GAVETAS COM ACABAMENTO EM FITA ABS, POSSUIR FECHADURA CILÍNDRICA TIPO YALE COM CHAVES, BOTIJÃO, E LINGUETA; POSSUIR PUXADORES TIPO ALÇA EM POLIETILENO DE ALTO IMPACTO; POSSUIR PÉ FIXO TIPO "H" COM ESTRUTURA EM AÇO INDUSTRIAL COM TRATAMENTO ANTICORROSIVO ATRAVÉS DA FOSFORIZAÇÃO INORGÂNICA E REVESTIMENTO PELO SISTEMA EPÓXI-PÓ CURADO EM ESTUFA NA COR CINZA E ENTRE ELAS ALMOFADA EM MDP DE 15 MM NA MESMA COR DO TAMPO; POSSUIR PONTEIRAS OBLONGAS COM SAPATAS NIVELADORAS. PRODUTO DEVE ATENDER ÀS EXIGÊNCIAS DA NORMA REGULAMENTADORA NR-17.3(MOBILIÁRIO PARA POSTOS DE TRABALHO) DO MINISTÉRIO DO TRABALHO E DO EMPREGO ATRAVÉS DE APRESENTAÇÃO DE LAUDOS TÉCNICOS JUNTO A PROPOSTA DE PREÇOS EMITIDOS POR ÓRGÃOS, FUNDAÇÕES, AUTARQUIAS DO PODER PÚBLICO OU LABORATÓRIOS DE CERTIFICAÇÃO PÚBLICOS, ACREDITADOS PELO INMETRO, ATESTADO QUE O PRODUTO ATENDE AS EXIGÊNCIAS DA NR-17. SOB PENA DE DESCLASSIFICAÇÃO.	UNID	85	PANDIN MX 120+ MXG-02	R\$ 340,00	R\$ 28.900,00
6.	MESA PARA COMPUTADOR; MEDINDO 900MMX600X750MM NA COR AZUL. COM TAMPO E CORPOS MACIÇOS CONFECCIONADOS EM MDP DE 15MM REVESTIDO POR AMBAS AS FACES POR UMA FOLHA CELULÓSICA DECORATIVA BANHADA EM SOLUÇÃO MELAMÍNICA FIXADA ATRAVÉS DE UM PROCESSO INDUSTRIAL DE PREENSA DE BAIXA PRESSÃO. ACABAMENTO COM FITA DE BORDA. COLADO POR CENTRO DE USINAGEM	UNID	1	PANDIN MX90 MXPT36 MXSU35	R\$ 270,00	R\$ 270,00

<p>PELO SISTEMA SOTMELT NA COR CINZA. POSSUIR PORTA TECLADO MEDINDO 600 MM (L) X 250 MM (P) FABRICADO EM MDO DE 15MM NA COR CINZA QUE DESLIZE ATRAVÉS DE TRILHOS CORREDIÇA COM ROLDANAS DE NYLON; POSSUIR PORTA CPU ACOPLADO A MESA MEDINDO 200 (L) X 400 MM (P); PÉ FIXO TIPO H COM ESTRUTURA EM AÇO INDUSTRIALCOM TRATAMENTO ANTICORROSÃO ATRAVÉS DA FOSFATIZAÇÃO INORGÂNICA E REVESTIMENTO PELO SISTEMA EXPOSI-PÓ CURADO EM ESTUFA NA COR CINZA E ENTRE ELAS ALMOFADA EM MDP DE 15 MM NA MESMA COR DO TAMPO; POSSUIR PONTEIRAS OBLONGAS COM SAPATAS NIVELADORAS. PRODUTO DEVE ATENDER ÀS EXIGÊNCIAS DA NORMA REGULAMENTADORA NR-17.3(MOBILIÁRIO PARA POSTOS DE TRABALHO) DO MINISTÉRIO DO TRABALHO E DO EMPREGO ATRAVÉS DE APRESENTAÇÃO DE LAUDOS TÉCNICOS JUNTO A PROPOSTA DE PREÇOS EMITIDOS POR ÓRGÃOS, FUNDAÇÕES, AUTARQUIAS DO PODER PUBLICO OU LABORATÓRIOS DE CERTIFICAÇÃO PÚBLICOS, ACREDITADOS PELO INMETRO, ATESTADO QUE O PRODUTO ATENDE AS EXIGENCIAS DA NR-17. SOB PENA DE DESCLASSIFICAÇÃO.</p>					
<p>7. ARMÁRIO BAIXO TIPO CREDENZA COM TAMPO CONFECCIONADO EM MDP DE NO MÍNIMO 25MM, FABRICADO ATRAVÉS DE PARTÍCULAS DE MADEIRA COM RESINAS SINTÉTICAS REVESTIDO POR AMBAS AS FACES POR UMA FOLHA CELULÓSICA DECORATIVA BANHADA EM SOLUÇÃO MELAMÍNICA FIXADA ATRAVÉS DE UM PROCESSO DE PREENSA DE BAIXA PRESSÃO NA COR CARVALHO BERLIM COM ACABAMENTO EM FITA EM PVC (POLIESTIRENO) COM 2MM ESPESSURA COM BORDAS APARENTES ENCABEÇADAS; COM FUNDO, PRATELEIRA E LATERAIS EM MDP REVESTIDO POR AMBAS AS FACES POR UMA FOLHA CELULÓSICA DECORATIVA BANHADA EM SOLUÇÃO MELAMÍNICA FIXADA ATRAVÉS DE UM PROCESSO DE PREENSA DE BAIXA PRESSÃO COM 15MM DE ESPESSURA; DEVE POSSUIR 03 PRATELEIRAS SENDO DUAS INTERNAS E 1 EXTERNA; POSSUIR 02 PORTAS NA COR PRETA CONFECCIONADO EM MDP BP DE 15MM COM ACABAMENTO EM FITA PVC(POLIESTIRENO) MEDINDO 630MM(A)X 380MM(L) COM FECHADURA CILÍNDRICA TIPO YALE - COM SISTEMA ARTICULADO CONTENDO 2 CHAVES E DOBRADIÇA COM TRAVAS PLÁSTICAS COM GARRAS QUE SE TRAVAM À PORTA DE AÇO. POSSUIR PUXADORES EM PLÁSTICO DE ALTO IMPACTO DERIVADO DO PETRÓLEO TIPO CONCHA. ARMÁRIO DEVE POSSUIR PÉS TIPO OCTOGONAL COM ESPESSURA DE (5MM)DE POLIESTIRENO COM REGULAGEM QUE PERMITE A REGULAGEM QUANDO HÁ DESNÍVEL DO PISO FACILITANDO ASSIM O MANUSEIO DO PRODUTO. O ARMÁRIO DEVE POSSUIR AS SEGUINTE MEDIDAS: 750X1200X480 MM (AXLXP) COM VARIAÇÃO DE +/- 5%. PRODUTO DEVE ATENDER ÀS EXIGÊNCIAS DA NORMA REGULAMENTADORA NR-17.3(MOBILIÁRIO PARA</p>	<p>UNID</p>	<p>1</p>	<p>PANDIN CREDO1 AN PTM</p>	<p>R\$ 650,00</p>	<p>R\$ 650,00</p>

	POSTOS DE TRABALHO) DO MINISTÉRIO DO TRABALHO E DO EMPREGO ATRAVÉS DE APRESENTAÇÃO DE LAUDOS TÉCNICOS JUNTO A PROPOSTA DE PREÇOS EMITIDOS POR ÓRGÃOS, FUNDAÇÕES, AUTARQUIAS DO PODER PÚBLICO OU LABORATÓRIOS DE CERTIFICAÇÃO PÚBLICOS, ACREDITADOS PELO INMETRO, ATESTADO QUE O PRODUTO ATENDE AS EXIGÊNCIAS DA NR-17. SOB PENA DE DESCLASSIFICAÇÃO.					
8.	ARMÁRIO BAIXO TIPO CREDEZA TAMPO CONFECCIONADO EM MDP DE NO MÍNIMO 25MM, FABRICADO ATRAVÉS DE PARTÍCULAS DE MADEIRA COM RESINAS SINTÉTICAS REVESTIDO POR AMBAS AS FACES POR UMA FOLHA CELULÓSICA DECORATIVA BANHADA EM SOLUÇÃO MELAMÍNICA FIXADA ATRAVÉS DE UM PROCESSO DE PREENSA DE BAIXA PRESSÃO NA COR CARVALHO BERLIM COM ACABAMENTO EM FITA EM PVC (POLIESTIRENO) COM 2MM ESPESSURA COM BORDAS APARENTES ENCABEÇADAS; COM FUNDO, PRATELEIRA E LATERAIS EM MDP REVESTIDO POR AMBAS AS FACES POR UMA FOLHA CELULÓSICA DECORATIVA BANHADA EM SOLUÇÃO MELAMÍNICA FIXADA ATRAVÉS DE UM PROCESSO DE PREENSA DE BAIXA PRESSÃO COM 15MM DE ESPESSURA; DEVE POSSUIR 02 PRATELEIRAS INTERNAS E 1 NICHOS ACIMA DAS GAVETAS; POSSUIR NA PARTE CENTRAL COM 03 GAVETAS COM FRETE EM MADEIRA MDP BP 15MM, FLEXÍVEL POSSIBILITANDO A TROCA DA MESMA E CORPO DA GAVETA EM GALVALUME CHAPA #26 COM TRILHO CORREDIÇA DE 400MM; POSSUIR 02 PORTAS NA COR PRETA CONFECCIONADO EM MDP BP DE 15MM COM ACABAMENTO EM FITA PVC(POLIESTIRENO) MEDINDO 630MM(A)X 380MM(L) COM FECHADURA CILÍNDRICA TIPO YALE - COM SISTEMA ARTICULADO CONTENDO 2 CHAVES E DOBRADIÇA COM TRAVAS PLÁSTICAS COM GARRAS QUE SE TRAVAM À PORTA DE AÇO. POSSUIR PUXADORES EM PLÁSTICO DE ALTO IMPACTO DERIVADO DO PETRÓLEO TIPO CONCHA. ARMÁRIO DEVE POSSUIR PÉS TIPO OCTOGONAL COM ESPESSURA DE (5MM)DE POLIESTIRENO COM REGULAGEM QUE PERMITE A REGULAGEM QUANDO HÁ DESNÍVEL DO PISO FACILITANDO ASSIM O MANUSEIO DO PRODUTO. O ARMÁRIO DEVE POSSUIR AS SEGUINTE MEDIDAS: 750X1200X480 MM (AXLXP) COM VARIAÇÃO DE +/- 5%.	UNID	1	PANDIN CREDG03 AN-PTM	R\$ 814,00	R\$ 814,00
9.	BALCÃO DE ATENDIMENTO EM L MEDINDO 1100MM(A)X1550(L1)X1550MM(L2)X654MM(P) COM DOIS TAMPOS, 1 SUPERIOR PARA ATENDIMENTO AO PÚBLICO E OUTRO INFERIOR PARA TRABALHO INTERNO AMBOS COM 30CM DE PROFUNDIDADE DE ÁREA ÚTIL CONFECCIONADOS EM MDP BP (25MM) FABRICADO ATRAVÉS DE PARTÍCULAS DE MADEIRA COM RESINAS SINTÉTICAS REVESTIDO POR AMBAS AS FACES POR UMA FOLHA CELULÓSICA DECORATIVA BANHADA EM SOLUÇÃO MELAMÍNICA FIXADA ATRAVÉS DE UM PROCESSO DE PREENSA DE BAIXA PRESSÃO	UNID	1	PANDIN BCAT 1550X15 50	R\$ 1.440,00	R\$ 1.440,00




NAS CORES VERONA COM ACABAMENTO EM FITA EM PVC COM 2MM ESPESSURA COM BORDAS APARENTES ENCABEÇADAS NA MESMA COR DO TAMPO FIXADO ATRAVÉS DE CASTANHA GIROFIX PARA 15MM E PINOS M6 ROSCA SOBERBA A ESTRUTURA QUE DEVE SER FABRICADO COM MESMO MATERIAL DO TAMPO, MDP DE 25MM; POSSUIR CALHAS PASSA FIO INFERIOR E SUPERIOR CONFECCIONADAS EM AÇO CHAPA #24 MEDINDO 200MM DE LARGURA. POSSUIR PÉS TIPO OCTOGONAL COM ESPESSURA DE (5MM) DE PLÁSTICO DE ALTO IMPACTO COM REGULAGEM QUE PERMITE A REGULAGEM QUANDO Á DESNÍVEL DO PISO FACILITANDO ASSIM O MANUSEIO DO PRODUTO.

VALOR TOTAL DO LOTE 16

R\$ 100.664,00

BARREIRA/CE, 24 de Novembro de 2020.


GIZELDA JULIÃO DA SILVA
Ordenadora de Despesas da Secretaria de
EDUCAÇÃO E CULTURA